

Nazwa i adres jednostki sprawozdawczej  <b>Prezydent Bytomia</b>  ul.Parkowa 2 41-902 BYTOM  Numer identyfikacyjny REGON  <b>276255269</b>	<b>BILANS</b>  <b>z wykonania budżetu jednostki samorządu terytorialnego</b>  <b>Miasto Bytom</b>  <b>sporządzony</b> <b>na dzień 31-12-2021 r.</b>	Adresat:  Regionalna Izba Obrachunkowa w Katowicach
		Wysłać bez pisma przewodniego 2533713A856508EC 

AKTYWA	Stan na początek roku	Stan na koniec roku	PASYWA	Stan na początek roku	Stan na koniec roku
I Środki pieniężne	78 848 133,92	104 351 298,23	I Zobowiązania	364 169 225,87	456 590 134,25
I.1 Środki pieniężne	78 848 133,92	104 351 298,23	I.1 Zobowiązania finansowe	361 343 403,70	454 423 385,56
I.1.1 Środki pieniężne budżetu	78 848 133,92	104 351 298,23	I.1.1 Krótkoterminowe (do 12 miesięcy)	26 086 717,00	34 010 191,83
I.1.2 Pozostałe środki pieniężne	0,00	0,00	I.1.2 Długoterminowe (powyżej 12 miesięcy)	335 256 686,70	420 413 193,73
II Należności i rozliczenia	6 033 959,72	9 196 996,77	I.2 Zobowiązania wobec budżetów	2 821 210,23	2 157 810,04
II.1 Należności finansowe	0,00	0,00	I.3 Pozostałe zobowiązania	4 611,94	8 938,65
II.1.1 Krótkoterminowe (do 12 miesięcy)	0,00	0,00	II Aktywa netto budżetu	-244 991 792,23	-268 800 150,89
II.1.2 Długoterminowe (powyżej 12 miesięcy)	0,00	0,00	II.1 Wynik wykonania budżetu (+,-)	-6 346 677,13	-23 808 358,66
II.2 Należności od budżetów	6 033 959,72	9 193 151,04	II.1.1 Nadwyżka budżetu (+)	0,00	0,00
II.3 Pozostałe należności i rozliczenia	0,00	3 845,73	II.1.2 Deficyt budżetu (-)	-6 346 677,13	-23 808 358,66
III Rozliczenia międzyokresowe	49 464 902,00	89 988 020,36	II.1.3 Niewykonane wydatki (-)	0,00	0,00
			II.2 Wynik na operacjach niekasowych (+,-)	0,00	0,00
			II.3 Rezerwa na niewygasające wydatki	0,00	0,00
			II.4 Środki z prywatyzacji	0,00	0,00
			II.5 Skumulowany wynik budżetu (+,-)	-238 645 115,10	-244 991 792,23
			III Rozliczenia międzyokresowe	15 169 562,00	15 746 332,00
<b>Suma aktywów</b>	<b>134 346 995,64</b>	<b>203 536 315,36</b>	<b>Suma pasywów</b>	<b>134 346 995,64</b>	<b>203 536 315,36</b>

Ewa Agata Tomczak

skarbnik

2022-03-28

rok, miesiąc, dzień

Mariusz Maciej Wołosz

zarząd

BeSTia

2533713A856508EC

Strona 1 z 2

Kopia z dokumentu podpisanego elektronicznie wygenerowana dnia 2022.05.04

Ewa Agata Tomczak

skarbnik

2022-03-28

rok, miesiąc, dzień

Mariusz Maciej Wołosz

zarząd

BeSTia

2533713A856508EC

Nazwa i adres jednostki sprawozdawczej  <b>Prezydent Bytomia</b> ul.Parkowa 2  41-902 BYTOM	<div style="text-align: center;"> <b>BILANS</b>  <b>jednostki budżetowej lub</b>  <b>samorządowego zakładu</b>  <b>budżetowego</b> </div>  <div style="text-align: center;"> <b>sporządzony</b>  <b>na dzień 31-12-2021 r.</b> </div>	Adresat:  Regionalna Izba Obrachunkowa w Katowicach
Numer identyfikacyjny REGON  <b>276255269</b>		Wysłać bez pisma przewodniego 736AE1DCD52474BE 

AKTYWA	Stan na początek roku	Stan na koniec roku	PASYWA	Stan na początek roku	Stan na koniec roku
A Aktywa trwałe	2 106 530 276,19	2 024 490 672,39	A Fundusz	2 145 136 093,35	2 177 652 437,91
A.I Wartości niematerialne i prawne	790 825,58	534 341,60	A.I Fundusz jednostki	2 022 485 812,58	2 104 765 348,38
A.II Rzeczowe aktywa trwałe	1 594 103 132,75	1 621 435 603,93	A.II Wynik finansowy netto (+,-)	122 400 859,77	72 886 508,53
A.II.1 Środki trwałe	1 474 212 820,92	1 540 833 392,08	A.II.1 Zysk netto (+)	821 202 101,60	817 622 726,63
A.II.1.1 Grunty	661 852 575,15	661 275 166,45	A.II.2 Strata netto (-)	-698 801 241,83	-744 736 218,10
A.II.1.1.1 Grunty stanowiące własność jednostki samorządu terytorialnego, przekazane w użytkowanie wieczyste innym podmiotom	16 940 638,74	15 914 880,31	A.III Odpisy z wyniku finansowego (nadwyżka środków obrotowych) (-)	0,00	0,00
A.II.1.2 Budynki, lokale i obiekty inżynierii lądowej i wodnej	798 953 036,50	861 525 701,22	A.IV Fundusz mienia zlikwidowanych jednostek	249 421,00	581,00
A.II.1.3 Urządzenia techniczne i maszyny	4 783 687,38	8 748 782,27	B Fundusze placówek	0,00	0,00
A.II.1.4 Środki transportu	3 429 964,25	3 054 008,28	C Państwowe fundusze celowe	3 404 404,16	5 999 483,37
A.II.1.5 Inne środki trwałe	5 193 557,64	6 229 733,86	D Zobowiązania i rezerwy na zobowiązania	239 346 892,67	139 054 423,50
A.II.2 Środki trwałe w budowie (inwestycje)	119 890 311,83	80 602 211,85	D.I Zobowiązania długoterminowe	0,00	0,00
A.II.3 Zaliczka na środki trwałe w budowie (inwestycje)	0,00	0,00	D.II Zobowiązania krótkoterminowe	213 260 379,96	110 290 058,12
A.III Należności długoterminowe	21 315 815,38	21 494 870,53	D.II.1 Zobowiązania z tytułu dostaw i usług	153 303 177,49	43 275 998,09
A.IV Długoterminowe aktywa finansowe	490 071 081,48	381 025 275,33	D.II.2 Zobowiązania wobec budżetów	3 769 587,58	4 819 444,39
A.IV.1 Akcje i udziały	490 071 081,48	381 025 275,33	D.II.3 Zobowiązania z tytułu ubezpieczeń i innych świadczeń	19 380 892,10	22 305 839,44
A.IV.2 Inne papiery wartościowe	0,00	0,00	D.II.4 Zobowiązania z tytułu wynagrodzeń	21 986 673,05	22 982 943,94

Ewa Agata Tomczak  
(główny księgowy)

BeSTia

2022-04-29

(rok, miesiąc, dzień)

736AE1DCD52474BE

Mariusz Maciej Wołosz  
(kierownik jednostki)

A.IV.3 Inne długoterminowe aktywa finansowe	0,00	0,00	D.II.5 Pozostałe zobowiązania	1 980 222,51	3 146 029,68
A.V Wartość mienia zlikwidowanych jednostek	249 421,00	581,00	D.II.6 Sumy obce (depozytowe, zabezpieczenie wykonania umów)	7 804 245,82	9 316 913,90
B Aktywa obrotowe	281 357 113,99	298 215 672,39	D.II.7 Rozliczenia z tytułu środków na wydatki budżetowe i z tytułu dochodów budżetowych	0,00	3 845,73
B.I Zapasy	1 066 519,58	2 114 451,25	D.II.8 Fundusze specjalne	5 035 581,41	4 439 042,95
B.I.1 Materiały	1 066 519,58	2 114 451,25	D.II.8.1 Zakładowy Fundusz Świadczeń Socjalnych	5 035 581,41	4 438 295,37
B.I.2 Półprodukty i produkty w toku	0,00	0,00	D.II.8.2 Inne fundusze	0,00	747,58
B.I.3 Produkty gotowe	0,00	0,00	D.III Rezerwy na zobowiązania	4 226 199,38	3 622 413,56
B.I.4 Towary	0,00	0,00	D.IV Rozliczenia międzyokresowe	21 860 313,33	25 141 951,82
B.II Należności krótkoterminowe	266 666 646,42	278 310 735,53			
B.II.1 Należności z tytułu dostaw i usług	134 645 846,14	134 090 200,02			
B.II.2 Należności od budżetów	117 555,22	153 087,98			
B.II.3 Należności z tytułu ubezpieczeń i innych świadczeń	25 040,15	28 939,89			
B.II.4 Pozostałe należności	131 878 204,91	144 038 507,64			
B.II.5 Rozliczenia z tytułu środków na wydatki budżetowe i z tytułu dochodów budżetowych	0,00	0,00			
B.III Krótkoterminowe aktywa finansowe	13 613 522,15	17 776 036,69			
B.III.1 Środki pieniężne w kasie	97 871,70	104 000,40			
B.III.2 Środki pieniężne na rachunkach bankowych	10 487 514,22	11 998 480,98			
B.III.3 Środki pieniężne państwowego funduszu celowego	3 028 037,23	5 673 523,42			
B.III.4 Inne środki pieniężne	99,00	31,89			
B.III.5 Akcje lub udziały	0,00	0,00			
B.III.6 Inne papiery wartościowe	0,00	0,00			
B.III.7 Inne krótkoterminowe aktywa finansowe	0,00	0,00			

Ewa Agata Tomczak  
(główny księgowy)

2022-04-29

(rok, miesiąc, dzień)

Mariusz Maciej Wołosz  
(kierownik jednostki)

BeSTia

736AE1DCD52474BE

B.IV Rozliczenia międzyokresowe	10 425,84	14 448,92			
<b>Suma aktywów</b>	<b>2 387 887 390,18</b>	<b>2 322 706 344,78</b>	<b>Suma pasywów</b>	<b>2 387 887 390,18</b>	<b>2 322 706 344,78</b>

\_\_\_\_\_  
Ewa Agata Tomczak  
(główny księgowy)  
BeSTia

\_\_\_\_\_  
2022-04-29  
(rok, miesiąc, dzień)  
736AE1DCD52474BE

\_\_\_\_\_  
Mariusz Maciej Wołosz  
(kierownik jednostki)

Wyjaśnienia do bilansu


Ewa Agata Tomczak  
(główny księgowy)

BeSTia

2022-04-29  
(rok, miesiąc, dzień)

736AE1DCD52474BE

Mariusz Maciej Wołosz  
(kierownik jednostki)

Nazwa i adres jednostki sprawozdawczej <b>Prezydent Bytomia</b> ul.Parkowa 2 41-902 BYTOM Numer identyfikacyjny REGON <b>276255269</b>	<b>Zestawienie zmian w funduszu jednostki</b>  <b>sporządzone</b> <b>na dzień 31-12-2021 r.</b>	Adresat: Regionalna Izba Obrachunkowa w Katowicach
		Wysłać bez pisma przewodniego EE7CDC9E110FF582 
	Stan na koniec roku poprzedniego	Stan na koniec roku bieżącego
<b>I. Fundusz jednostki na początek okresu (BO)</b>	1 859 273 575,11	2 022 485 812,58
I.1. Zwiększenie funduszu (z tytułu)	2 023 045 566,55	2 250 035 433,04
I.1.1. Zysk bilansowy za rok ubiegły	739 934 119,40	821 202 101,60
I.1.2. Zrealizowane wydatki budżetowe	1 027 001 063,12	1 184 494 338,52
I.1.3. Zrealizowane płatności ze środków europejskich	0,00	0,00
I.1.4. Środki na inwestycje	104 952 522,62	199 103 735,19
I.1.5. Aktualizacja wyceny środków trwałych	0,00	0,00
I.1.6. Nieodpłatnie otrzymane środki trwałe i środki trwałe w budowie oraz wartości niematerialne i prawne	487 729,62	684 972,40
I.1.7. Aktywa przejęte od zlikwidowanych lub połączonych jednostek	85 353 940,04	248 840,00
I.1.8. Aktywa otrzymane w ramach centralnego zaopatrzenia	0,00	0,00
I.1.9. Pozostałe odpisy z wyniku finansowego za rok bieżący	0,00	0,00
I.1.10. Inne zwiększenia	65 316 191,75	44 301 445,33
I.2. Zmniejszenia funduszu jednostki (z tytułu)	1 859 833 329,08	2 167 755 897,24
I.2.1. Strata za rok ubiegły	590 435 231,02	698 801 241,83
I.2.2. Zrealizowane dochody budżetowe	1 041 400 251,37	1 174 969 680,00
I.2.3. Rozliczenie wyniku finansowego i środków obrotowych za rok ubiegły	0,00	0,00
I.2.4. Dotacje i środki na inwestycje	142 471 493,64	237 594 746,91
I.2.5. Aktualizacja środków trwałych	0,00	0,00
I.2.6. Wartość sprzedanych i nieodpłatnie przekazanych środków trwałych i środków trwałych w budowie oraz wartości niematerialnych i prawnych	4 688 564,80	10 405 650,19
I.2.7. Pasywa przejęte od zlikwidowanych lub połączonych jednostek	768 219,09	0,00
I.2.8. Aktywa przekazane w ramach centralnego zaopatrzenia	0,00	0,00
I.2.9. Inne zmniejszenia	80 069 569,16	45 984 578,31
<b>II. Fundusz jednostki na koniec okresu (BZ)</b>	2 022 485 812,58	2 104 765 348,38

Ewa Agata Tomczak  
główny księgowy

2022-04-29  
rok, miesiąc, dzień

Mariusz Maciej Wołosz  
kierownik jednostki

<b>III.</b>	<b>Wynik finansowy netto za rok bieżący (+,-)</b>	122 400 859,77	72 886 508,53
III.1.	zysk netto (+)	821 202 101,60	817 622 726,63
III.2.	strata netto (-)	-698 801 241,83	-744 736 218,10
III.3.	nadwyżka środków obrotowych	0,00	0,00
<b>IV.</b>	<b>Fundusz (II+,-III)</b>	2 144 886 672,35	2 177 651 856,91

\_\_\_\_\_  
Ewa Agata Tomczak  
główny księgowy

\_\_\_\_\_  
2022-04-29  
rok, miesiąc, dzień

\_\_\_\_\_  
Mariusz Maciej Wołosz  
kierownik jednostki




**Wyjaśnienia do sprawozdania**

W Informacji dodatkowej zamieszczono ZZFJ-zmiana - dotyczące "Stanu na początek roku" w związku z likwidacją jednostek budżetowych w 2020 roku.

Ewa Agata Tomczak  
główny księgowy

2022-04-29  
rok, miesiąc, dzień

Mariusz Maciej Wołosz  
kierownik jednostki

Nazwa i adres jednostki sprawozdawczej  <b>Prezydent Bytomia</b> ul.Parkowa 2  41-902 BYTOM  Numer identyfikacyjny REGON  <b>276255269</b>	<b>Rachunek zysków i strat jednostki (wariant porównawczy)</b>   <b>sporządzony na dzień 31-12-2021 r.</b>	Adresat: Regionalna Izba Obrachunkowa w Katowicach  Wysłać bez pisma przewodniego 0C098AFE952F4CE8 
	Stan na koniec roku poprzedniego	Stan na koniec roku bieżącego
<b>A. Przychody netto z podstawowej działalności operacyjnej</b>	1 063 454 940,40	1 183 374 929,34
A.I. Przychody netto ze sprzedaży produktów	48 650,15	80 582,11
A.II. Zmiana stanu produktów (zwiększenie - wartość dodatnia, zmniejszenie - wartość ujemna)	0,00	0,00
A.III. Koszt wytworzenia produktów na własne potrzeby jednostki	0,00	0,00
A.IV. Przychody netto ze sprzedaży towarów i materiałów	0,00	0,00
A.V. Dotacje na finansowanie działalności podstawowej	0,00	0,00
A.VI. Przychody z tytułu dochodów budżetowych	1 063 406 290,25	1 183 294 347,23
<b>B. Koszty działalności operacyjnej</b>	917 892 207,42	979 245 483,82
B.I. Amortyzacja	41 701 573,08	49 492 296,45
B.II. Zużycie materiałów i energii	54 673 426,78	61 814 189,60
B.III. Usługi obce	118 196 784,28	133 589 409,30
B.IV. Podatki i opłaty	938 078,25	602 639,03
B.V. Wynagrodzenia	331 493 594,36	361 301 988,79
B.VI. Ubezpieczenia społeczne i inne świadczenia dla pracowników	77 012 821,16	84 572 449,74
B.VII. Pozostałe koszty rodzajowe	57 983 814,11	56 738 576,93
B.VIII. Wartość sprzedanych towarów i materiałów	0,00	0,00
B.IX. Inne świadczenia finansowane z budżetu	235 892 115,40	231 133 933,98
B.X. Pozostałe obciążenia	0,00	0,00
<b>C. Zysk (strata) z działalności podstawowej (A - B)</b>	145 562 732,98	204 129 445,52
<b>D. Pozostałe przychody operacyjne</b>	18 128 126,33	6 282 472,87
D.I. Zysk ze zbycia niefinansowych aktywów trwałych	6 408,00	0,00
D.II. Dotacje	0,00	0,00
D.III. Inne przychody operacyjne	18 121 718,33	6 282 472,87
<b>E. Pozostałe koszty operacyjne</b>	26 047 037,78	33 768 178,12

Ewa Agata Tomczak  
główny księgowy

2022-04-29  
rok, miesiąc, dzień

Mariusz Maciej Wołosz  
kierownik jednostki

BeSTia

0C098AFE952F4CE8

Strona 1 z 3

Kopia z dokumentu podpisanego elektronicznie wygenerowana dnia 2022.05.04

E.I.	Koszty inwestycji finansowanych ze środków własnych samorządowych zakładów budżetowych i dochodów jednostek budżetowych gromadzonych na wydzielonym rachunku	10 079,70	19 690,50
E.II.	Pozostałe koszty operacyjne	26 036 958,08	33 748 487,62
<b>F.</b>	<b>Zysk (strata) z działalności operacyjnej (C + D - E)</b>	137 643 821,53	176 643 740,27
<b>G.</b>	<b>Przychody finansowe</b>	22 048 205,89	22 050 758,04
G.I.	Dywidendy i udziały w zyskach	0,00	0,00
G.II.	Odsetki	22 040 234,18	22 046 514,61
G.III.	Inne	7 971,71	4 243,43
<b>H.</b>	<b>Koszty finansowe</b>	37 157 700,19	125 627 470,28
H.I.	Odsetki	11 928 739,93	9 462 940,28
H.II.	Inne	25 228 960,26	116 164 530,00
<b>I.</b>	<b>Zysk (strata) brutto (F+G-H)</b>	122 534 327,23	73 067 028,03
<b>J.</b>	<b>Podatek dochodowy</b>	0,00	0,00
<b>K.</b>	<b>Pozostałe obowiązkowe zmniejszenia zysku (zwiększenia straty)</b>	133 467,46	180 519,50
<b>L.</b>	<b>Zysk (strata) netto (I-J-K)</b>	122 400 859,77	72 886 508,53

Ewa Agata Tomczak  
główny księgowy

2022-04-29  
rok, miesiąc, dzień

Mariusz Maciej Wołosz  
kierownik jednostki

BeSTia

0C098AFE952F4CE8

Strona 2 z 3

Kopia z dokumentu podpisanego elektronicznie wygenerowana dnia 2022.05.04

**Wyjaśnienia do sprawozdania**

W Informacji dodatkowej zamieszczono RZiS-zmiana - dotyczący "Stanu na początek roku" w związku z likwidacją jednostek budżetowych w 2020 roku.

Ewa Agata Tomczak  
główny księgowy

2022-04-29  
rok, miesiąc, dzień


Mariusz Maciej Wołosz  
kierownik jednostki

BeSTia

0C098AFE952F4CE8

Strona 3 z 3

Kopia z dokumentu podpisanego elektronicznie wygenerowana dnia 2022.05.04

Nazwa i adres jednostki sprawozdawczej  Prezydent Bytomia  ul.Parkowa 2  41-902 BYTOM	<p align="center"><b>Wyciąg z danych zawartych w załączniku 'Informacja dodatkowa'</b></p>   <p align="center">sporządzony na dzień: <b>31-12-2021 r.</b></p>	Adresat:  Regionalna Izba Obrachunkowa w Katowicach
Numer identyfikacyjny REGON  <b>276255269</b>		<p align="center"><b>D33F0A23E0F7D4D0</b></p> 

II.	Dodatkowe informacje i objaśnienia obejmują w szczególności:	
	Wyszczególnienie	Kwota
1.7.	Kwota odpisu aktualizującego należności finansowe z tytułu pożyczek udzielonych ze środków budżetu JST utworzonego na podstawie art. 35b ust. 1 ustawy o rachunkowości - ujęta w poz. 1.7 Informacji dodatkowej	0,00
1.10.	kwotę zobowiązań w sytuacji gdy jednostka kwalifikuje umowy leasingu zgodnie z przepisami podatkowymi (leasing operacyjny), a według przepisów o rachunkowości byłby to leasing finansowy lub zwrotny z podziałem na kwotę zobowiązań z tytułu leasingu finansowego lub leasingu zwrotnego	0,00
1.10.1.	Łączna kwota zobowiązań z tytułu leasingu finansowego wykazana w pozycji 1.10	0,00
1.10.2.	Łączna kwota zobowiązań z tytułu leasingu zwrotnego wykazana w pozycji 1.10	0,00
1.12.	łączną kwotę zobowiązań warunkowych, w tym również udzielonych przez jednostkę gwarancji i poręczeń, także wekslowych, niewykazanych w bilansie, ze wskazaniem zobowiązań zabezpieczonych na majątku jednostki oraz charakteru i formy tych zabezpieczeń	543 846,99

Potwierdzenie za zgodność z danymi w Informacji dodatkowej

Ewa Agata Tomczak  
(główny księgowy)

2022.01.26  
rok mies. dzień

Mariusz Maciej Wołosz  
(kierownik jednostki)

Wyciąg z danych zawartych w załączniku 'Informacja dodatkowa'

Symbol	Wyszczególnienie	Uwaga JST
--------	------------------	-----------

Potwierdzenie za zgodność z danymi w Informacji dodatkowej

\_\_\_\_\_  
Ewa Agata Tomczak  
(główny księgowy)

\_\_\_\_\_  
2022.01.26  
rok mies. dzień

\_\_\_\_\_  
Mariusz Maciej Wołosz  
(kierownik jednostki)

## INFORMACJA DODATKOWA

## I Wprowadzenie do sprawozdania finansowego.

1.

## 1.1. Nazwa jednostki

Miasto Bytom

## 1.2. Siedziba jednostki

Bytom

## 1.3. Adres jednostki

ul. Parkowa 2, 41-902 Bytom

## 1.4. Podstawowy przedmiot działalności jednostki

**Miasto Bytom jest miastem na prawach powiatu wykonującym zadania określone w ustawach o samorządzie gminnym i powiatowym oraz w innych ustawach, niezastrzeżone dla innych podmiotów.**

## 2. Wskazanie okresu objętego sprawozdaniem

ROK 2021

## 3. Wskazanie, że sprawozdanie finansowe zawiera dane łączne

**sprawozdanie finansowe Miasta Bytomia sporządzono na podstawie sprawozdań 116 miejskich jednostek budżetowych, Urzędu Miejskiego w Bytomiu oraz danych wynikających z ewidencji budżetu miasta i bilansu z wykonania budżetu j.s.t**

## 4. Omówienie przyjętych zasad rachunkowości, w tym metod wyceny aktywów i pasywów (także amortyzacji)

Miejskie jednostki budżetowe oraz Urząd Miejski prowadzą księgi rachunkowe w oparciu o zasady wynikające z ustawy z dnia 27 sierpnia 2009 r. o finansach publicznych, ustawy z dnia 29 września z 1994 r. o rachunkowości, rozporządzenia Ministra Rozwoju i Finansów z dnia 13 września 2017 r. w sprawie rachunkowości oraz planów kont dla budżetu państwa, budżetów jednostek samorządu terytorialnego, jednostek budżetowych, samorządowych zakładów budżetowych, państwowych funduszy celowych oraz państwowych jednostek budżetowych mających siedzibę poza granicami Rzeczypospolitej Polskiej oraz polityk rachunkowości ustalonych przez kierowników poszczególnych jednostek budżetowych, w tym Prezydenta Bytomia w zakresie polityki rachunkowości Urzędu Miejskiego oraz budżetu miasta Bytomia.

Z analizy jednostkowych informacji dodatkowych przedłożonych przez miejskie jednostki budżetowe wynika, że:

1. Aktywa i pasywa wyceniane są przy uwzględnieniu nadrzędnych zasad rachunkowości w sposób przewidziany w ustawie o rachunkowości.

2. Dla potrzeb ujmowania w księgach rachunkowych środków trwałych oraz wartości niematerialnych i prawnych jednostki przyjęły następujące zasady:

a) zaliczanie bezpośrednio w koszty składników majątkowych o niskiej wartości lub konkretnych rodzajów niskocennych składników majątkowych;

b) zaliczanie do pozostałych środków trwałych lub wartości niematerialnych i prawnych składników majątku o wartości początkowej niższej niż 10.000 zł (za wyjątkiem wskazanych w ppkt a)). Od tego rodzaju składników majątku jednostki dokonują jednorazowych odpisów umorzeniowych w miesiącu przyjęcia do używania;

c) zaliczanie do środków trwałych lub wartości niematerialnych i prawnych składników majątku o wartości początkowej wyższej niż 10.000 zł. Od tego rodzaju składników majątku jednostki dokonują odpisów amortyzacyjnych począwszy od miesiąca następującego po miesiącu oddania składnika do używania;

d) zasadę, wg której nakłady na ulepszenie środków trwałych przekraczające wartość 10.000 zł podwyższają wartość początkową tych środków, a nieprzekraczające 10.000 zł odnoszone są w koszty bieżącego okresu jako koszty remontu.

3. Miejskie jednostki budżetowe w swoich politykach rachunkowości określiły zasady wg których dokonują jednorazowych odpisów umorzeniowych przez spisanie w koszty w miesiącu przyjęcia do używania następujących składników majątkowych:

a) książek i innych zbiorów bibliotecznych,

b) środków dydaktycznych służących procesowi dydaktyczno-wychowawczemu realizowanemu w szkołach i placówkach oświatowych,

c) odzieży i umundurowania,

d) pozostałych środków trwałych oraz wartości niematerialnych i prawnych o wartości początkowej nie przekraczającej 10.000 zł.

4. Miejskie jednostki budżetowe w zakresie środków trwałych oraz wartości niematerialnych i prawnych o wartości początkowej przekraczającej 10.000 zł dokonują odpisów amortyzacyjnych metodą liniową wg stawek stanowiących załącznik do ustawy o podatku dochodowym od osób prawnych począwszy od miesiąca następującego po miesiącu oddania do używania - jednorazowo za okres całego roku.

5. Miejskie jednostki budżetowe dokonują wyceny materiałów wg cen zakupu, część jednostek prowadzi ewidencję ilościowo-wartościową materiałów, natomiast pozostałe jednostki, które nie prowadzą gospodarki magazynowej przyjmują wartość zakupionych materiałów bezpośrednio w koszty.

6. Znacząca większość miejskich jednostek budżetowych stosuje uproszczenie polegające na nierozliczaniu kosztów w czasie.

7. Znacząca większość jednostek stosuje zasady dokonywania odpisów aktualizujących wartość należności wynikające z ustawy o rachunkowości. W części jednostek ze względu na specyfikę prowadzonej działalności, w politykach rachunkowości zostały określone uproszczenia określające zasady dokonywania odpisów aktualizujących należności w zależności od okresu przeterminowania należności czy statusu dłużnika.

## II. Dodatkowe informacje i objaśnienia.

1.

1.1.

**Szczegółowy zakres zmian wartości grup rodzajowych środków trwałych, wartości niematerialnych i prawnych, zawierający stan tych aktywów na początek roku obrotowego, zwiększenia i zmniejszenia z tytułu: aktualizacji wartości, nabycia, rozchodu, przemieszczenia wewnętrznego oraz stan końcowy, a dla majątku amortyzowanego – podobne przedstawienie stanów i tytułów zmian dotyczących amortyzacji lub umorzenia.**

Nazwa grupy rodzajowej składnika aktywów wg układu w bilansie	I. Wartości niematerialne i prawne	1.1. Grunty	1.2. Budynki, lokale i obiekty inżynierii lądowej i wodnej	1.3. Urządzenia techniczne i maszyny	1.4. Środki transportu	1.5. Inne środki trwałe	RAZEM Środki trwałe	Pozostałe środki trwałe	Zbiory biblioteczne
<b>Wartość – stan na początek roku obrotowego</b>	<b>14 592 522,96</b>	<b>730 215 102,33</b>	<b>1 825 077 293,46</b>	<b>28 428 702,47</b>	<b>15 085 141,47</b>	<b>16 842 735,71</b>	<b>2 615 648 975,44</b>	<b>76 288 307,89</b>	<b>5 525 737,34</b>
<b>Zwiększenia wartości początkowej:</b>	<b>1 069 704,70</b>	<b>43 427 348,32</b>	<b>279 517 520,71</b>	<b>6 565 357,98</b>	<b>1 963 415,32</b>	<b>2 606 268,79</b>	<b>334 079 911,12</b>	<b>6 449 966,71</b>	<b>1 086 234,15</b>
- aktualizacja	0,00	0	0	0	0	0	0	0,00	0,00
- przychody	1 042 154,76	43 427 348,32	279 517 520,71	6 548 857,98	1 963 415,32	2 622 768,79	334 079 911,12	6 477 516,65	1 086 234,15
- przemieszczenie (między grupami)	27 549,94	0	0,00	16 500,00	0,00	-16 500,00	0,00	-27 549,94	0,00
<b>Zmniejszenie wartości początkowej:</b>	<b>423 702,07</b>	<b>44 004 757,02</b>	<b>180 573 518,35</b>	<b>3 521 196,85</b>	<b>163 391,17</b>	<b>298 410,26</b>	<b>228 561 273,65</b>	<b>4 947 860,31</b>	<b>962 917,85</b>
- zbycie	0,00	43 423 477,02	172 181 748,84	0,00	134 460,67	10 187,00	215 749 873,53	1 213 477,25	0,00
- likwidacja	59 506,03	0,00	138 254,17	3 387 735,83	28 930,50	244 755,06	3 799 675,56	3 039 516,08	962 917,85
- inne	364 196,04	581 280,00	8 253 515,34	133 461,02	0,00	43 468,20	9 011 724,56	694 866,98	0,00
<b>Wartość – stan na koniec roku obrotowego</b>	<b>15 238 525,59</b>	<b>729 637 693,63</b>	<b>1 924 021 295,82</b>	<b>31 472 863,60</b>	<b>16 885 165,62</b>	<b>19 150 594,24</b>	<b>2 721 167 612,91</b>	<b>77 790 414,29</b>	<b>5 629 053,64</b>
<b>Umorzenie – stan na początek roku obrotowego</b>	<b>13 801 697,38</b>	<b>0,00</b>	<b>1 026 124 256,96</b>	<b>23 645 015,09</b>	<b>11 655 177,22</b>	<b>11 649 178,07</b>	<b>1 073 073 627,34</b>	<b>76 288 307,89</b>	<b>5 525 737,34</b>
<b>Zwiększenia umorzenia w ciągu roku obrotowego:</b>	<b>1 326 188,68</b>	<b>0,00</b>	<b>50 020 244,28</b>	<b>1 246 826,97</b>	<b>2 337 412,46</b>	<b>1 522 697,68</b>	<b>55 127 181,39</b>	<b>6 449 966,71</b>	<b>1 086 234,15</b>
- aktualizacja	0,00	0,00	0,00	0,00	0,00	0,00	0,00	0,00	0,00
- amortyzacja za rok obrotowy	445 862,09	0,00	45 593 528,94	1 087 456,45	826 251,29	1 539 197,68	49 046 434,36	0,00	0,00
- inne	880 326,59	0,00	4 426 715,34	159 370,52	1 511 161,17	-16 500,00	6 080 747,03	6 449 966,71	1 086 234,15
<b>Zmniejszenie umorzenia</b>	<b>423 702,07</b>	<b>0,00</b>	<b>13 648 906,64</b>	<b>2 167 760,73</b>	<b>161 432,34</b>	<b>251 015,37</b>	<b>16 229 115,08</b>	<b>4 947 860,31</b>	<b>962 917,85</b>
<b>Umorzenie – stan na koniec roku obrotowego</b>	<b>14 704 183,99</b>	<b>0,00</b>	<b>1 062 495 594,60</b>	<b>22 724 081,33</b>	<b>13 831 157,34</b>	<b>12 920 860,38</b>	<b>1 111 971 693,65</b>	<b>77 790 414,29</b>	<b>5 629 053,64</b>
Odpis z tyt. utraty wartości gruntów stanowiących własność JST oddanych w użytkowanie wieczyste		68 362 527,18					68 362 527,18		
<b>Wartość netto składników aktywów:</b>									
- stan na początek roku	790 825,58	661 852 575,15	798 953 036,50	4 783 687,38	3 429 964,25	5 193 557,64	1 474 212 820,92	0,00	0,00
- stan na koniec roku	534 341,60	661 275 166,45	861 525 701,22	8 748 782,27	3 054 008,28	6 229 733,86	1 540 833 392,08	0,00	0,00

1.2. Aktualna wartość rynkowa środków trwałych, w tym dóbr kultury – o ile jednostka dysponuje takimi informacjami - brak danych .

1.3. Kwota dokonanych w trakcie roku obrotowego odpisów aktualizujących wartość aktywów trwałych odrębnie dla długoterminowych aktywów niefinansowych oraz długoterminowych aktywów finansowych.

L.p.	Wyszczególnienie	Dodatkowe informacje	Stan na początek roku obrotowego	Zmiana stanu w trakcie roku		Stan na koniec roku obrotowego
				zwiększenia	zmniejszenia	
1.	Długoterminowe aktywa niefinansowe	odpis z tyt. utraty wartości gruntów stanowiących własność JST oddanych w użytkowanie wieczyste	68 362 527,18			68 362 527,18
2.	Długoterminowe aktywa finansowe	odpis z tyt. utraty wartości udziałów spółki	2 010 000,00			2 010 000,00

1.4. Wartość gruntów użytkowanych wieczysto.

L.p.	Tytuł	Stan na początek roku obrotowego	Zmiana stanu w trakcie roku		Stan na koniec roku obrotowego
			zwiększenia	zmniejszenia	
1.	Grunty Skarbu Państwa	1 510 460,00	0,00	0,00	1 510 460,00

1.5. Wartość niemortyzowanych lub nieumarzanych przez jednostkę środków trwałych, używanych na podstawie umów najmu, dzierżawy i innych umów, w tym z tytułu umów leasingu.

L.p.	Wyszczególnienie	Stan na początek roku obrotowego	Zmiana stanu w trakcie roku obrotowego		Stan na koniec roku obrotowego
			zwiększenia	zmniejszenia	
1.	Grunty				
2.	Budynki				
3.	Inne	1 245 662,04	221 952,64	32 395,20	1 435 219,48

1.6. Liczba oraz wartość posiadanych papierów wartościowych, w tym akcji i udziałów oraz dłużnych papierów wartościowych.

L.p.	Wyszczególnienie	Liczba	Stan na początek roku obrotowego	Zmiana stanu w trakcie roku		Stan na koniec roku obrotowego
				zwiększenia	zmniejszenia	
1.	Akcje i udziały	2 876 459,00	492 081 081,48	1 200 193,85	110 246 000,00	383 035 275,33
2.	Dłużne papiery wartościowe		nie występuje			

1.7. Dane o odpisach aktualizujących wartość należności, ze wskazaniem stanu na początek roku obrotowego, zwiększeniach, wykorzystaniu, rozwiązaniu i stanie na koniec roku obrotowego z uwzględnieniem stanu należności finansowych jednostek samorządu terytorialnego (stan zagrożonych pożyczek).

L.p.	Grupa należności (wg układu bilansu)	Stan na początek roku obrotowego	Zmiana stanu w trakcie roku obrotowego			Stan na koniec roku obrotowego
			zwiększenia	wykorzystanie	zmniejszenia	
1.	A.III. Należności długoterminowe	0,00	0,00	0,00	0,00	0,00
2.	B.II.1. Należności z tytułu dostaw i usług	229 308 704,57	0,00	0,00	74 351 885,67	154 956 818,90
3.	B.II.2. Należności od budżetów	0,00	0,00	0,00	0,00	0,00
4.	B.II.3. Należności z tytułu ubezpieczeń społecznych i innych świadczeń	0,00	0,00	0,00	0,00	0,00
5.	B.II.4. Pozostałe należności	178 500 953,12	14 877 673,97	507 531,48	5 162 505,75	187 708 589,86
6.	Należności finansowe z bilansu z wykonania jst		nie występują			

1.8. Dane o stanie rezerw według celu ich utworzenia na początek roku obrotowego, zwiększeniach, wykorzystaniu, rozwiązaniu i stanie końcowym.

L.p.	Wyszczególnienie	Stan na początek roku obrotowego	Zwiększenie w ciągu roku	Wykorzystanie w ciągu roku	Rozwiązanie w ciągu roku	Stan na koniec roku obrotowego
1.	Rezerwy długoterminowe ogółem na pozostałe koszty					0,00
2.	Rezerwy krótkoterminowe ogółem na pozostałe koszty	4 226 199,38	214 081,05	729 360,89	88 505,98	3 622 413,56
3.	Ogółem rezerwy	4 226 199,38	214 081,05	729 360,89	88 505,98	3 622 413,56

1.9. Podział zobowiązań długoterminowych o pozostałym od dnia bilansowego, przewidywanym umową lub wynikającym z innego tytułu prawnego, okresie spłaty:

- a) powyżej 1 roku do 3 lat,  
b) powyżej 3 lat do 5 lat,  
c) powyżej 5 lat

L.p.	Zobowiązania	Okres wymagalności						Razem	
		powyżej 1 roku do 3 lat		powyżej 3 lat do 5 lat stan na		powyżej 5 lat			
		BO	BZ	BO	BZ	BO	BZ	BO	BZ
1.	kredyty i pożyczki	46 633 163,16	53 359 581,76	60 061 535,24	64 310 031,62	186 286 748,30	222 747 402,80	292 981 446,70	340 417 016,18
2.	z tytułu emisji dłużnych papierów wartościowych							0,00	0,00
3.	inne zobowiązania finansowe (weksłowe)							0,00	0,00
4.	zobowiązania wobec budżetów							0,00	0,00
5.	z tytułu ubezpieczeń i innych świadczeń							0,00	0,00
6.	z tytułu wynagrodzeń							0,00	0,00
7.	pozostałe	12 115 358,00	18 734 692,83	9 542 642,00	15 355 148,17	20 617 240,00	45 906 336,55	42 275 240,00	79 996 177,55
	Razem	58 748 521,16	72 094 274,59	69 604 177,24	79 665 179,79	206 903 988,30	268 653 739,35	335 256 686,70	420 413 193,73

1.10. Kwota zobowiązań w sytuacji, gdy jednostka kwalifikuje umowy leasingu zgodnie z przepisami podatkowymi (leasing operacyjny), a według przepisów o rachunkowości byłby to leasing finansowy lub zwrotny z podziałem na kwotę zobowiązań z tytułu leasingu finansowego lub leasingu zwrotnego - nie występuje.

1.11. Łączna kwota zobowiązań zabezpieczonych na majątku jednostki ze wskazaniem charakteru i formy tych zabezpieczeń.

L.p.	Rodzaj zabezpieczenia	Kwota zobowiązania		Kwota zabezpieczenia		Na aktywach trwałych		Na aktywach obrotowych	
		na początek roku	na koniec roku	na początek roku	na koniec roku	na początek roku	na koniec roku	na początek roku	na koniec roku
1.	Weksle	18 940 569,70	16 090 858,70	154 934 053,00	72 306 774,00	0,00	0,00	0,00	0,00
	Ogółem	18 940 569,70	16 090 858,70	154 934 053,00	72 306 774,00	0,00	0,00	0,00	0,00



1.12. Łączna kwota zobowiązań warunkowych, w tym również udzielonych przez jednostkę gwarancji i poręczeń, także wekslowych, niewykazanych w bilansie ze wskazaniem zobowiązań zabezpieczonych na majątku jednostki oraz charakteru i formy tych zabezpieczeń.

L.p.	Tytuł zobowiązania warunkowego	Stan	
		na początek roku	na koniec roku
1.	Udzielone gwarancje i poręczenia, w tym:	462 347,00	393 239,65
	udzielone dla jednostek powiązanych	462 347,00	393 239,65
2.	Kaucje i wadła	0,00	0,00
3.	Zawarte, lecz jeszcze niewykonane umowy	0,00	0,00
4.	Nieuznane roszczenia wierzyciela	80 000,00	150 607,34
5.	Inne	0,00	0,00
	Ogółem	542 347,00	543 846,99

1.13. Wykaz istotnych pozycji czynnych i biernych rozliczeń międzyokresowych, w tym kwotę czynnych rozliczeń międzyokresowych kosztów stanowiących różnicę między wartością otrzymanych finansowych składników aktywów a zobowiązaniem zapłaty za nie.

L.p.	Wyszczególnienie (tytuły)	Stan na	
		początek roku obrotowego	koniec roku obrotowego
1.	Ogółem czynne rozliczenia międzyokresowe kosztów, w tym:	49 475 327,84	90 002 469,28
	- opłacone z góry czynsze, media	885,60	6 709,68
	- prenumeraty	3 884,48	0,00
	- polisy ubezpieczenia osób i składników majątku	5 655,76	7 739,24
	- inne (odsetki od zobowiązań finansowych j.s.t.)	49 464 902,00	89 988 020,36
2.	Ogółem rozliczenia międzyokresowe przychodów	21 860 313,33	25 141 951,82

1.14. Łączna kwota otrzymanych przez jednostkę gwarancji i poręczeń niewykazanych w bilansie.

L.p.	Wyszczególnienie	Kwota	Dodatkowe informacje
1.	Otrzymane gwarancje	5 127 926,80	
2.	Otrzymane poręczenia	0,00	
	Ogółem	5 127 926,80	

1.15. Kwota wypłaconych środków pieniężnych na świadczenia pracownicze.

L.p.	Wyszczególnienie	Kwota	Dodatkowe informacje
1.	Odprawy emerytalne	3 604 967,71	
2.	Nagrody jubileuszowe	5 249 237,90	
3.	Inne (ekwiwalenty za urlop)	661 146,60	
	Ogółem	9 515 352,21	

1.16. Inne informacje.

2.  
2.1. Wysokość odpisów aktualizujących wartość zapasów - *nie występuje*.

2.2. Koszt wytworzenia środków trwałych w budowie; w tym odsetki oraz różnice kursowe, które powiększyły koszt wytworzenia środków trwałych w budowie w roku obrotowym - *nie występuje*.

2.3. Kwota i charakter poszczególnych pozycji przychodów lub kosztów o nadzwyczajnej wartości lub które wystąpiły incydentalnie.

L.p.	Wyszczególnienie	Kwota	Dodatkowe informacje
1.	Przychody:	0,00	
	- o nadzwyczajnej wartości,		
	- które wystąpiły incydentalnie	0,00	
2.	Koszty:	214 081,05	
	- o nadzwyczajnej wartości,		
	- które wystąpiły incydentalnie	214 081,05	rezerwa na zobowiązania po zlikwidowanej jednostce

2.4. Informacja o kwocie należności z tytułu podatków realizowanych przez organy podatkowe podległe ministrowi właściwemu do spraw finansów publicznych wykazanvch w sprawozdaniu z wykonania planu dochodów budżetowvch - *nie dotyczy*.

2.5. Inne informacje.

1.	Wydatki związane z zapobieganiem, przeciwdziałaniem i zwalczaniem zakażenia wirusem Sars-CoV2	1 871 746,34
----	---	--------------

3. Inne informacje niż wymienione powyżej, jeżeli mogłyby w istotny sposób wpłynąć na ocenę sytuacji majątkowej i finansowej oraz wynik finansowy jednostki.

W łącznym Rachunku zysków i strat oraz łącznym Zestawieniu zmian w funduszu jednostki stan na początek roku różni się od stanu na koniec 2020 r. o dane wykazywane w 2020 r. przez jednostki, które zostały zlikwidowane w 2020 r. Poniżej znajdują się Rachunek zysków i strat - zmiana stanu na 01.01.2021 r. oraz Zestawienie zmian w funduszu jednostki - zmiana stanu na 01.01.2021 r.

Nazwa i adres jednostki sprawozdawczej	RACHUNEK ZYSKÓW I STRAT - ZMIANA na dzień 01.01.2021 r.		Adresat
Prezydent Bytomia			REGIONALNA IZBA OBRACHUNKOWA w Katowicach
ul. Parkowa 2, 41-902 Bytom			
Numer identyfikacyjny REGON			
276255269			
	31.12.2020 r. przed zmianą	zmiana - jedn. zlikwid.	po zmianie do RIO 01.01.2021 r.
<b>A. Przychody netto z podstawowej działalności operacyjnej:</b>	<b>1 063 707 279,85</b>	<b>252 339,45</b>	<b>A. Przychody netto z podstawowej działalności operacyjnej:</b> <b>1 063 454 940,40</b>
A.I. Przychody netto ze sprzedaży produktów	48 650,15		A.I. Przychody netto ze sprzedaży produktów 48 650,15
A.II. Zmiana stanu produktów (zwiększenie - wartość dodatnia, zmniejszenie - wartość ujemna)			A.II. Zmiana stanu produktów (zwiększenie - wartość dodatnia, zmniejszenie - wartość ujemna) 0,00
A.III. Koszty wytworzenia produktów na własne potrzeby jednostki			A.III. Koszty wytworzenia produktów na własne potrzeby jednostki 0,00
A.IV. Przychody netto ze sprzedaży towarów i materiałów			A.IV. Przychody netto ze sprzedaży towarów i materiałów 0,00
A.V. Dotacje na finansowanie działalności podstawowej			A.V. Dotacje na finansowanie działalności podstawowej 0,00
A.VI Przychody z tytułu dochodów budżetowych	1 063 658 629,70	252 339,45	A.VI Przychody z tytułu dochodów budżetowych 1 063 406 290,25
<b>B. Koszty działalności operacyjnej</b>	<b>927 821 053,39</b>	<b>9 928 845,97</b>	<b>B. Koszty działalności operacyjnej</b> <b>917 892 207,42</b>
B.I. Amortyzacja	42 861 828,62	1 160 255,54	B.I. Amortyzacja 41 701 573,08
B.II. Zużycie materiałów i energii	55 375 480,37	702 053,59	B.II. Zużycie materiałów i energii 54 673 426,78
B.III. Usługi obce	120 821 861,25	2 625 076,97	B.III. Usługi obce 118 196 784,28
B.IV. Podatki i opłaty	939 766,13	1 687,88	B.IV. Podatki i opłaty 938 078,25
B.V. Wynagrodzenia	335 799 684,08	4 306 089,72	B.V. Wynagrodzenia 331 493 594,36
B.VI. Ubezpieczenia społeczne i inne świadczenia dla pracowników	78 069 668,20	1 056 847,04	B.VI. Ubezpieczenia społeczne i inne świadczenia dla pracowników 77 012 821,16
B.VII. Pozostałe koszty rodzajowe	58 051 409,34	67 595,23	B.VII. Pozostałe koszty rodzajowe 57 983 814,11
B.VIII. Wartość sprzedanych towarów i materiałów			B.VIII. Wartość sprzedanych towarów i materiałów 0,00
B.IX. Inne świadczenia finansowane z budżetu	235 901 355,40	9 240,00	B.IX. Inne świadczenia finansowane z budżetu 235 892 115,40
B.X. Pozostałe obciążenia	0,00		B.X. Pozostałe obciążenia 0,00
<b>C. Zysk (strata) z działalności podstawowej (A - B)</b>	<b>135 886 226,46</b>	<b>-9 676 506,52</b>	<b>C. Zysk (strata) z działalności podstawowej (A - B)</b> <b>145 562 732,98</b>
<b>D. Pozostałe przychody operacyjne</b>	<b>18 169 838,34</b>	<b>41 712,01</b>	<b>D. Pozostałe przychody operacyjne</b> <b>18 128 126,33</b>
D.I. Zysk ze zbycia niefinansowanych aktywów trwałych	6 408,00		D.I. Zysk ze zbycia niefinansowanych aktywów trwałych 6 408,00
D.II. Dotacje			D.II. Dotacje 0,00
D.III. Inne przychody operacyjne	18 163 430,34	41 712,01	D.III. Inne przychody operacyjne 18 121 718,33
<b>E. Pozostałe koszty operacyjne</b>	<b>26 107 470,42</b>	<b>60 432,64</b>	<b>E. Pozostałe koszty operacyjne</b> <b>26 047 037,78</b>
E.I. Koszty inwestycji finansowanych ze środków własnych samorządowych zakładów budżetowych...	10 079,70		E.I. Koszty inwestycji finansowanych ze środków własnych samorządowych zakładów budżetowych... 10 079,70
E.II. Pozostałe koszty operacyjne	26 097 390,72	60 432,64	E.II. Pozostałe koszty operacyjne 26 036 958,08
<b>F. Zysk (strata) z działalności operacyjnej (C + D - E)</b>	<b>127 948 594,38</b>	<b>-9 695 227,15</b>	<b>F. Zysk (strata) z działalności operacyjnej (C + D - E)</b> <b>137 643 821,53</b>
<b>G. Przychody finansowe</b>	<b>22 049 590,70</b>	<b>1 384,81</b>	<b>G. Przychody finansowe</b> <b>22 048 205,89</b>
G.I. Dywidendy i udziały w zyskach			G.I. Dywidendy i udziały w zyskach 0,00
G.II. Odsetki	22 041 618,99	1 384,81	G.II. Odsetki 22 040 234,18
G.III. Inne	7 971,71		G.III. Inne 7 971,71
<b>H. Koszty finansowe</b>	<b>37 158 197,65</b>	<b>497,46</b>	<b>H. Koszty finansowe</b> <b>37 157 700,19</b>
H.I. Odsetki	11 929 237,39	497,46	H.I. Odsetki 11 928 739,93
H.II. Inne	25 228 960,26		H.II. Inne 25 228 960,26
<b>K. Zysk (strata) brutto (F + G - H)</b>	<b>112 839 987,43</b>	<b>-9 694 339,80</b>	<b>I. Zysk (strata) brutto (F + G - H)</b> <b>122 534 327,23</b>
<b>L. Podatek dochodowy</b>			<b>J. Podatek dochodowy</b> <b>0,00</b>
<b>M. Pozostałe obowiązkowe zmniejszenia zysku (zwiększenia straty) oraz nadwyżki środków obrotowych</b>	<b>150 331,04</b>	<b>16 863,58</b>	<b>K. Pozostałe obowiązkowe zmniejszenia zysku (zwiększenia straty)</b> <b>133 467,46</b>
<b>N. Zysk (strata) netto (K - L - M)</b>	<b>112 689 656,39</b>	<b>-9 711 203,38</b>	<b>L. Zysk (strata) netto (I - J - K)</b> <b>122 400 859,77</b>

Nazwa i adres jednostki sprawozdawczej		ZESTAWIENIE ZMIAN W FUNDUSZU JEDNOSTKI - ZMIANA na dzień 01.01.2021 r.		Adresat	
Prezydent Bytomia				REGIONALNA IZBA OBRACHUNKOWA w Katowicach	
ul. Parkowa 2, 41-902 Bytom					
Numer identyfikacyjny REGON					
276255269					
	31.12.2020 r.	Zmiana – jedn. zlikwid.		Po zmianie 01.01.2021 r.	
I. Fundusz jednostki na początek okresu (BO)	1 969 897 711,51	110 624 136,40	I. Fundusz jednostki na początek okresu (BO)	1 859 273 575,11	
I.1 Zwiększenie funduszu (z tytułu)	1 937 566 378,32	-85 479 188,23	I.1 Zwiększenie funduszu (z tytułu)	2 023 045 566,55	
I.1.1 Zysk bilansowy za rok ubiegły	739 934 119,40		I.1.1 Zysk bilansowy za rok ubiegły	739 934 119,40	
I.1.2 Zrealizowane wydatki budżetowe	1 037 390 927,69	10 389 864,57	I.1.2 Zrealizowane wydatki budżetowe	1 027 001 063,12	
I.1.3 Zrealizowane płatności ze środków europejskich			I.1.3 Zrealizowane płatności ze środków europejskich	0,00	
I.1.4 Środki na inwestycje	104 952 522,62		I.1.4 Środki na inwestycje	104 952 522,62	
I.1.5 Aktualizacja wyceny środków trwałych			I.1.5 Aktualizacja wyceny środków trwałych	0,00	
I.1.6 Nieodpłatnie otrzymane środki trwałe i środki trwałe w budowie oraz wartości niematerialne i prawne	437 693,12	-50 036,50	I.1.6 Nieodpłatnie otrzymane środki trwałe i środki trwałe w budowie oraz wartości niematerialne i prawne	487 729,62	
I.1.7 Aktywa przejęte od zlikwidowanych lub połączonych jednostek		-85 353 940,04	I.1.7 Aktywa przejęte od zlikwidowanych lub połączonych jednostek	85 353 940,04	
I.1.8 Aktywa otrzymane w ramach centralnego zaopatrzenia			I.1.8 Aktywa otrzymane w ramach centralnego zaopatrzenia	0,00	
I.1.9 Pozostałe odpisy z wyniku finansowego za rok bieżący			I.1.9 Pozostałe odpisy z wyniku finansowego za rok bieżący	0,00	
I.1.10 Inne zwiększenia	54 851 115,49	-10 465 076,26	I.1.10 Inne zwiększenia	65 316 191,75	
I.2 Zmniejszenia funduszu jednostki (z tytułu)	1 884 978 277,25	25 144 948,17	I.2 Zmniejszenia funduszu jednostki (z tytułu)	1 859 833 329,08	
I.2.1 Strata za rok ubiegły	615 694 131,83	25 258 900,81	I.2.1 Strata za rok ubiegły	590 435 231,02	
I.2.2 Zrealizowane dochody budżetowe	1 041 640 899,69	240 648,32	I.2.2 Zrealizowane dochody budżetowe	1 041 400 251,37	
I.2.3 Rozliczenie wyniku finansowego i środków obrotowych za rok ubiegły	0,00		I.2.3 Rozliczenie wyniku finansowego i środków obrotowych za rok ubiegły	0,00	
I.2.4 Dotacje i środki na inwestycje	142 471 493,64		I.2.4 Dotacje i środki na inwestycje	142 471 493,64	
I.2.5 Aktualizacja wyceny środków trwałych	0,00		I.2.5 Aktualizacja środków trwałych	0,00	
I.2.6 Wartość sprzedanych i nieodpłatnie przekazanych środków trwałych i środków trwałych w budowie oraz wartości niematerialnych i prawnych	4 937 404,80	248 840,00	I.2.6 Wartość sprzedanych i nieodpłatnie przekazanych środków trwałych i środków trwałych w budowie oraz wartości niematerialnych i prawnych	4 688 564,80	
I.2.7 Pasywa przejęte od zlikwidowanych lub połączonych jednostek	0,00	-768 219,09	I.2.7 Pasywa przejęte od zlikwidowanych lub połączonych jednostek	768 219,09	
I.2.8 Aktywa przekazane w ramach centralnego zaopatrzenia			I.2.8 Aktywa przekazane w ramach centralnego zaopatrzenia	0,00	
I.2.9 Inne zmniejszenia	80 234 347,29	164 778,13	I.2.9 Inne zmniejszenia	80 069 569,16	
II. Fundusz jednostki na koniec okresu (BZ)	2 022 485 812,58	0,00	II. Fundusz jednostki na koniec okresu (BZ)	2 022 485 812,58	
III. Wynik finansowy netto za rok bieżący (+,-)	122 400 859,77	0,00	III. Wynik finansowy netto za rok bieżący (+,-)	122 400 859,77	
III.1 Zysk netto	821 202 101,60		III.1 Zysk netto	821 202 101,60	
III.2 strata netto (-)	-698 801 241,83		III.2 strata netto (-)	-698 801 241,83	
IV. Nadwyżka dochodów jst, nadwyżka środków obrotowych samorządowych zakładów budżetowych	0,00		III.3 Nadwyżka środków obrotowych	0,00	
V. Fundusz (poz.II+, -III -IV)	2 144 886 672,35	0,00	IV. Fundusz (poz.II+, -III)	2 144 886 672,35	

Ewa  
Agata  
Tomczak

Elektronicznie  
podpisany przez  
Ewa Agata  
Tomczak  
Data: 2022.05.04  
10:26:32 +02'00'

Skarbnik

04-05-2022  
data

Mariusz  
Maciej  
Wołosz

Elektronicznie  
podpisany przez  
Mariusz Maciej  
Wołosz  
Data: 2022.05.04  
10:29:30 +02'00'

Kierownik jednostki