


INFORMACJA
O STANIE MIENIA
KOMUNALNEGO
NA DZIEŃ 31.12.2021



MARZEC 2022

INFORMACJA O STANIE MIENIA KOMUNALNEGO

- 1. MIENIE KOMUNALNE**
- 2. STRUKTURA WARTOŚCIOWA MAJĄTKU GMINNEGO**
- 3. STRUKTURA WARTOŚCIOWA MAJĄTKU POWIATOWEGO**
- 4. UDZIAŁY KAPITAŁOWE MIASTA W SPÓŁKACH PRAWA HANDLOWEGO**
- 5. ZESTAWIENIE ILOŚCIOWE MAJĄTKU KOMUNALNEGO GMINY**
- 6. ZESTAWIENIE ILOŚCIOWE MAJĄTKU KOMUNALNEGO POWIATU**
- 7. OPIS STANU TECHNICZNEGO MAJĄTKU KOMUNALNEGO**
- 8. GOSPODARKA MIENIEM GMINY W 2021 ROKU**
- 9. DOCHODY UZYSKIWANE Z TYTUŁU WYKONYWANIA PRAWA WŁASNOŚCI**
- 10. OGRANICZONE PRAWA RZECZOWE**
- 11. PROGNOZA WARTOŚCI MAJĄTKU NA DZIEŃ 31.12.2022 r.**

Załączniki:

Tabela nr 1	MAJĄTEK KOMUNALNY W UŻYTKOWANIU JEDNOSTEK GMINNYCH, URZĘDU MIEJSKIEGO I JEGO ZMIANY
Tabela nr 2	MAJĄTEK KOMUNALNY W UŻYTKOWANIU JEDNOSTEK POWIATOWYCH I JEGO ZMIANY
Tabela nr 3	MAJĄTEK TRWAŁY W UŻYTKOWANIU JEDNOSTEK GMINNYCH I JEGO ZMIANY
Tabela nr 4	MAJĄTEK TRWAŁY W UŻYTKOWANIU JEDNOSTEK POWIATOWYCH I JEGO ZMIANY

Wartość majątku komunalnego określona została w oparciu o:

- ewidencje księgowe prowadzone przez gminne i powiatowe jednostki organizacyjne,
- bilanse spółek prawa handlowego oraz innych podmiotów, w których Gmina posiada udziały i akcje.

Wartość księgowa majątku komunalnego netto według stanu na **dzień 31.12.2021 roku** wynosiła:

- majątku gminnego wraz z wartością akcji i udziałów Gminy w spółkach prawa handlowego
- majątku powiatowego

3 341 121 076 zł

283 480 744 zł

1. Mienie komunalne stanowi :

1.1. Mienie gminne :

Majątek gminnych jednostek organizacyjnych - załącznik nr 1

- a) jednostki budżetowe: Miejski Zarząd Dróg i Mostów, Bytomskie Mieszkania, Ośrodek Sportu i Rekreacji, Centrum Przeciwdziałania Uzależnieniom, Miejski Ośrodek Pomocy Rodzinie, Bytomskie Centrum Wsparcia, Centrum Integracji Społecznej, Środowiskowy Dom Samopomocy „INTEGRACJA”, Żłobek Miejski nr 1, Straż Miejska, Centrum Usług Wspólnych, Przedszkola Miejskie, Szkoły Podstawowe oraz komórki organizacyjne Urzędu Miejskiego m.in.: Wydział Obrotu Nieruchomościami, Wydział Nadzoru Właścicielskiego, Wydział Realizacji Inwestycji i Remontów, Wydział Administracyjny oraz Wydział Księgowości Budżetu i Wydatków Urzędu, Wydziału Poboru i Windykacji Dochodów, Wydział Strategii, Funduszy Europejskich i Obsługi Inwestora, Wydział Komunalny
- b) instytucje kultury: Miejska Biblioteka Publiczna, Bytomskie Centrum Kultury i Bytomski Teatr Tańca i Ruchu ROZBARK.

1.2 Mienie powiatowe:

Majątek powiatowych jednostek organizacyjnych - załącznik nr 2

Dom Dziecka nr 1, Centrum Usług Wspólnych Placówek Opiekuńczo-Wychowawczych, Placówka Opiekuńczo – Wychowawcza nr 1, Placówka Opiekuńczo – Wychowawcza nr 2, Placówka Opiekuńczo – Wychowawcza nr 3, Placówka Opiekuńczo – Wychowawcza nr 4, Placówka Opiekuńczo – Wychowawcza nr 5, Placówka Opiekuńczo – Wychowawcza nr 6, Placówka Opiekuńczo – Wychowawcza nr 7, Placówka Opiekuńczo – Wychowawcza nr 8, Placówka Opiekuńczo – Wychowawcza nr 9, Dom Pomocy Społecznej „Kombatant”, Dom Pomocy Społecznej „Wędrowiec”, Dom Pomocy Społecznej dla Dorosłych, Powiatowy Urząd Pracy, Szpital Specjalistyczny nr 1 oraz placówki jednostek szkolnictwa ponadpodstawowego.

2. Struktura wartościowa majątku komunalnego w użytkowaniu jednostek gminnych według stanu na dzień 31.12.2021 r. (załącznik nr 1) przedstawia się następująco:

Jednostki budżetowe:

- majątek trwały netto gminnych jednostek budżetowych	1 427 814 091 zł
- wyposażenie i księgozbiory	59 541 501 zł
- majątek obrotowy	328 564 512 zł

Instytucje kultury:

- majątek trwały netto	14 608 729 zł
- wyposażenie i księgozbiory	5 641 789 zł
- majątek obrotowy	249 185 zł

3. Struktura wartościowa majątku komunalnego w użytkowaniu jednostek powiatowych według stanu na dzień 31.12.2021 r. (załącznik nr 2) przedstawia się następująco:

- majątek trwały netto	141 213 192 zł
- wyposażenie i księgozbiory	35 356 537 zł
- majątek obrotowy	20 433 673 zł

4. Udziały kapitałowe miasta w spółkach prawa handlowego

Na dzień 31.12.2021 r. Gmina Bytom posiadała akcje i udziały w 10 spółkach prawa handlowego, których łączna wartość księgowa na ten dzień wynosiła: 383 035 275,33 zł i była niższa od stanu na koniec 2020 r. o kwotę: 109 045 806,15 zł.

W porównaniu do stanu na koniec 2020 r. uległa zmianie wartość udziałów w:

- wzrosła wartość udziałów w Bytomskim Sporcie Polonii Bytom Sp. z o.o. o kwotę 1 200 000,00 zł, w związku z objęciem przez gminę Bytom udziałów w podwyższonym kapitale zakładowym,
- zmniejszyła się wartość udziałów w Bytomskim Przedsiębiorstwie Komunalnym Sp. z o.o. o kwotę 110 246 000,00 zł w związku z umorzeniem udziałów i obniżeniem kapitału zakładowego w celu pozyskania środków finansowych na nabycie przez Gminę Bytom zorganizowanej części przedsiębiorstwa Bytomskie Przedsiębiorstwo Komunalne Sp. z o.o. pn. „ZCP Deszczówka”, co dokonało się 31 grudnia 2020 r.

Spółki, w których Gmina Bytom posiada akcje	Stan na dzień 31.12.2020 r.*	Stan na dzień 31.12.2021 r.*
1. Górnośląskie Towarzystwo Lotnicze S.A. al. Korfantego 38, Katowice <i>wartość nominalna 1 akcji 100 zł</i>	200 000,00	200 000,00
2. Fundusz Górnośląski S.A. ul. Sokolska 8, Katowice <i>wartość nominalna 1 akcji 10 zł</i>	2 346 000,00	2 346 000,00
3. Tramwaje Śląskie S.A. ul. Inwalidzka 5, Chorzów <i>wartość nominalna 1 akcji 10 zł</i>	14 297 710,00	14 297 710,00

4. Klub Sportowy „Polonia” Bytom S.A. ul. Rynek 19, Bytom <i>wartość nominalna 1 akcji 10 zł</i>	2 000 000,00	2 000 000,00
RAZEM:	18 843 710,00	18 843 710,00

Spółki, w których Gmina Bytom posiada udziały	Stan na dzień 31.12.2020 r.*	Stan na dzień 31.12.2021 r.*
1. Bytomskie Przedsiębiorstwo Komunalne Spółka z o.o. pl. T. Kościuszki 11, Bytom <i>wartość nominalna 1 udziału 500 zł</i>	340 651 000,00	230 405 000,00
2. ZBM - Towarzystwo Budownictwa Społecznego Spółka z o.o. ul. Kolejowa 2a , Bytom <i>wartość nominalna 1 udziału 1 000 zł</i>	51 474 000,00	51 474 000,00
3. Przedsiębiorstwo Energetyki Ciepłej Spółka z o.o. ul. Wrocławska 122, Bytom <i>wartość nominalna 1 udziału 500 zł</i>	26 382 000,00	26 382 000,00
4. Przedsiębiorstwo Robót Inżynieryjnych PRInż-1 Spółka z o.o. w restrukturyzacji ul. Stacyjna 1, Sosnowiec <i>wartość nominalna 1 udziału 100 zł</i>	107 800,00	107 800,00
5. Bytomska Agencja Rozwoju Inwestycji Spółka z o.o. w likwidacji ul. Rynek 19, Bytom <i>wartość nominalna 1 udziału 1 000 zł</i>	7 124 000,00	7 124 000,00
6. Bytomski Sport Polonia Bytom Spółka z o.o. ul. Kolejowa 2a, Bytom <i>wartość nominalna 1 udziału 100 zł</i>	42 483 700,00	43 683 700,00
RAZEM:	468 222 500,00	359 176 500,00

1. Bytomsko - Radzionkowska Spółdzielnia Socjalna ul. Rynek 19, Bytom wartość nominalna 1 udziału 10 000 zł	10 000,00	10 000,00
OGÓŁEM:	487 076 210,00	378 030 210,00

*/ według wartości nominalnej [w złotych]

Dywidenda w roku 2021: 1 311 834,00 zł - Przedsiębiorstwo Energetyki Ciepłej Spółka z o.o.

5. Zestawienie ilościowe majątku komunalnego Gminy:

Majątek z zakresu	Wyszczególnienie	Ilość
Gospodarki komunalnej i mieszkaniowej	<ul style="list-style-type: none"> - drogi gminne - drogi wewnętrzne gminy - mosty - wiadukty - kładki dla pieszych - przejścia podziemne - tunele - przepusty - wpusty uliczne - rowy przydrożne - sygnalizacje świetlne na skrzyżowaniach acykliczne - sygnalizacje świetlne stałe czasowe na skrzyżowaniach - sygnalizacje świetlne ostrzegawcze na przejściu dla pieszych - sygnalizacje świetlne pełne na przejściu dla pieszych - sygnalizacje świetlne wzbudzane przez tramwaj 	124 km 81 km 5 sztuk 23 sztuki 3 sztuki 4 sztuki 2 sztuki 6 sztuk 6 038 sztuk 63 900 mb 43 sztuk 11 sztuk 2 sztuki 6 sztuk 2 sztuki

	<ul style="list-style-type: none"> - znaki drogowe pionowe - oznakowanie drogowe poziome - punkty oświetlenia ulicznego Gminy Bytom - parki miejskie <li style="padding-left: 20px;">powierzchnia - zieleńce <li style="padding-left: 20px;">powierzchnia - Cmentarz Komunalny <li style="padding-left: 20px;">powierzchnia - fontanny - rzeźby plenerowe - pomniki - plac zabaw - boiska ogólnodostępne - siłownie plenerowe - skatepark - amfiteatr - ścieżki rowerowe - komunalne zasoby mieszkaniowe: <ul style="list-style-type: none"> • budynki mieszkalne • lokale mieszkalne • powierzchnia użytkowa mieszkań • lokale użytkowe • powierzchnia lokali użytkowych 	10 000 sztuk 40 900 m ² 2 918 sztuk 9 sztuk 71,97 ha 127 sztuk 45,41 ha 1 sztuk 45,41 ha 11 sztuk 9 sztuk 9 sztuk 73 sztuki 14 sztuk 11 sztuk 1 sztuka 1 sztuka 12,19 km 640 budynków 10 831 lokali 546,3 tys. m ² 1 446 lokali 101,7 tys. m ²
Kultury i sportu	<ul style="list-style-type: none"> - pływalnia kryta ul. Parkowa 1 - pływalnia odkryta nr 1 przy ul. Wrocławskiej 31 - pływalnia odkryta nr 2 przy ul. Spacerowej w Łagiewnikach - lodowisko sztuczne przy ul. Pułaskiego 71 - hala sportowa przy ul. Kosynierów 15 	1 obiekt 1 obiekt 1 obiekt 1 obiekt 1 obiekt

	<ul style="list-style-type: none"> - hala sportowa przy ul. Strzelców Bytomskich 131 - zespół boisk sportowych „Torkacik” przy ul. Tarnogórskiej 1 - kompleks sportowy przy ul. Modrzewskiego wraz z halą sportową „Na Skarpie” - kompleks sportowy „ Moje boisko – Orlik 2012 „ przy ul. Chorzowskiej 28 H - obiekt sportowy przy ul. Worpie 18 - lodowisko odkryte przy ul. Wrocławskiej 31 - obiekt sportowy przy ul. Krzyżowa 3a - obiekt sportowy przy ul. Ostatniej 	1 obiekt 1 obiekt 1 obiekt 1 obiekt 1 obiekt 1 obiekt 1 obiekt 1 obiekt
Oświaty	<ul style="list-style-type: none"> - szkolnictwo podstawowe - przedszkola miejskie - sale gimnastyczne razem, w tym: <ul style="list-style-type: none"> • sale gimnastyczne poniżej 24 x 12 m • sale gimnastyczne 24 x 12 m • sale gimnastyczne powyżej 24 x 12 m • inne sale sportowe ,rekreacyjne i rehabilitacyjne - boiska ogółem - pływalnie kryte - bieżnie - skocznie - rzutnie - inne urządzenia sportowe 	25 budynków 34 budynki i 7 lokali 58 sztuk 40 sztuk 7 sztuk 11 sztuk 28 sztuk 51 sztuk 3 sztuki 11 sztuk 10 sztuk 2 sztuki 5 sztuk
Ochrony zdrowia i opieki społecznej	<ul style="list-style-type: none"> - Centrum Przeciwdziałania Uzależnieniom - Żłobek Miejski nr 1 - Miejski Ośrodek Pomocy Rodzinie - Bytomskie Centrum Wsparcia - Centrum Integracji Społecznej - Środowiskowy Dom Samopomocy „INTEGRACJA” 	1 budynek 1 budynek 5 budynków 10 budynków 1 budynek 1 budynek

6. Zestawienie ilościowe majątku powiatowego:

- z zakresu gospodarki komunalnej:

- drogi powiatowe – 56 km o powierzchni około 482 268 m²
- drogi wojewódzkie – 5 km o powierzchni około 75 754 m²
- drogi krajowe – 29 km o powierzchni około 378 198 m²

- z zakresu szkolnictwa:

- budynków szkół – 20 budynków
- sale gimnastyczne wolnostojące – 4 obiekty
- Młodzieżowe Domy Kultury - 2 budynki
- Specjalny Ośrodek Wychowawczy nr 2 – 1 budynek

- z zakresu ochrony zdrowia i opieki społecznej:

- Placówka Opiekuńczo – Wychowawcza nr 1 – 1 lokal
- Placówka Opiekuńczo – Wychowawcza nr 2 – 1 lokal
- Placówka Opiekuńczo – Wychowawcza nr 3 – 1 lokal
- Placówka Opiekuńczo – Wychowawcza nr 4 – 1 budynek
- Placówka Opiekuńczo – Wychowawcza nr 5 – 1 budynek
- Placówka Opiekuńczo – Wychowawcza nr 6 – 1 budynek
- Placówka Opiekuńczo – Wychowawcza nr 7 – 1 budynek
- Placówka Opiekuńczo – Wychowawcza nr 8 – 1 lokal
- Placówka Opiekuńczo – Wychowawcza nr 9 – 1 lokal
- Dom Dziecka nr 1 – 5 budynków
- Centrum Usług Wspólnych Placówek Opiekuńczo – Wychowawczych – 1 lokal
- Dom Pomocy Społecznej dla Dorosłych - 5 budynków
- Dom Pomocy Społecznej „Kombatant” - 1 budynek
- Dom Pomocy Społecznej „Wędrowiec” - 1 budynek

- Powiatowy Urząd Pracy - 1 budynek
- Szpital Specjalistyczny nr 1 – 13 budynków.

7. Opis stanu technicznego majątku komunalnego.

Zarząd nad siecią dróg publicznych oraz nad drogami wewnętrznymi, stanowiącymi własność Gminy Bytom sprawuje jednostka budżetowa pod nazwą Miejski Zarząd Dróg i Mostów. O dostępności komunikacyjnej miasta w dużej mierze decyduje transport drogowy. Bytom jest ważnym węzłem logistycznym z uwagi na przebiegające przez teren miasta drogi krajowe. Warunki atmosferyczne oraz duże natężenie ruchu wszystkich pojazdów, w tym pojazdów o znacznym tonażu, znacząco wpływają na deformację nawierzchni jezdni. Zasadniczy układ komunikacyjny miasta nie uległ zmianie.

Do ważniejszych przedsięwzięć zrealizowanych przez Miejski Zarząd Dróg i Mostów w roku 2021, w zakresie działań inwestycyjnych i modernizacyjnych posiadanego majątku należą między innymi:

1. Przebudowa ulicy Piekarskiej w związku z planowaną przez Tramwaje Śląskie S.A. przebudową torowiska tramwajowego.

Trwa postępowanie o udzielenie zamówienia, którego organizatorem jest spółka Tramwaje Śląskie. Planowany termin podpisania umowy na realizację zadania w systemie projektuj-buduj to I kwartał 2022 roku.

2. Przebudowa ulicy Frycza-Modrzewskiego w związku z planowaną przez Tramwaje Śląskie S.A. przebudową torowiska tramwajowego – na kwotę 4 511 331,00 zł.

W ramach zadania wykonano: przebudowę jezdni, przebudowę i budowę chodników, zjazdów i ciągu pieszo-rowerowego, przebudowę zatoki autobusowej i peronu tramwajowego, budowę drogi rowerowej, przebudowę oświetlenia ulicznego, budowę sygnalizacji świetlnej akomodacyjnej, acyklicznej z systemem detekcji obejmującym wszystkie relacje ruchowe na skrzyżowaniu, przebudowę odwodnienia układu drogowego, przebudowę lub zabezpieczeniu sieci obcych, wykonanie zieleńców (w tym również wycinka drzew i krzewów).

3. Rewitalizacja ul. Dworcowej w Bytomiu – na kwotę 12 535 861,73 zł z czego 4 844 743,00 zł dofinansowano z RPO WSL.
Trwa rzeczowa realizacja zadania. Planowany termin zakończenia robót IV kwartał 2022 roku.

4. Budowa i przebudowa przystanków komunikacji miejskiej – na kwotę 905 821,97 zł z czego 552 837,00 zł to dotacja z Górnośląsko-Zagłębiowskiej Metropolii.

W ramach zadania wykonano:

- a) przebudowę przystanku autobusowego „Pętla Górnik” przy ulicy Gajowej: budowa chodnika z kostki betonowej wraz z nawierzchnią „integracyjną”, budowa peronu przystankowego wraz z wiatą, zabudowa lampy oświetlenia ulicznego, korekta geometrii zjazdu z ul. Żołnierskiej.
- b) budowę zatoki autobusowej przy ulicy Żołnierska – Jagodnik: budowa nowej normatywnej zatoki autobusowej wraz z wiatą przystankową, budowa chodnika i peronu przystankowego wraz z nawierzchnią „integracyjną”, doświetlenie przejścia dla pieszych, przebudowa odwodnienia,
- c) przebudowę zatoki autobusowej w rejonie Urzędu Miasta przy ul. Wrocławskiej w Bytomiu: budowa nawierzchni zatoki z kostki kamiennej, przebudowa nawierzchni chodnika na przystanku wraz z zabudową nawierzchni „integracyjnej” i pasami prowadzącymi dla osób niewidomych, przestawienie wiaty przystankowej, montaż lampy oświetlenia.

5. Rewitalizacja ul. Zaulek w Bytomiu – na kwotę 1 269 999,60 z czego 597 498,00 zł dofinansowano z RPO WSL.
Umowa z Wykonawcą została podpisana. Termin rozpoczęcia robót planowany jest na przełomie I/II kwartał 2022 roku.

6. Przebudowa ul. Węglowej - etap I – na kwotę 2 335,880,27 zł z czego 1 850 000,00 zł dofinansowano z RFIL.
Zadanie realizowane w oparciu o porozumienie Gminy Bytom z GTB Metropolis w sprawie przebudowy drogi.
Trwa rzeczowa realizacja zadania.

7. Zielona strefa ulicy Katowickiej w Bytomiu
Trwa rzeczowa realizacja zadania.

8. Przebudowa ul. 9-go maja - etap I – na kwotę 69 755,00 zł.

Trwa etap opracowywania dokumentacji projektowej.

9. Przebudowa ul. Cyryla Metodego - etap I – na kwotę 191 712,00 zł.

Trwa etap opracowywania dokumentacji projektowej.

10. Budowa drogi gminnej pomiędzy ul. Orzegowską a ul. Konstytucji w Bytomiu – na kwotę 1 536 515,16 zł.

W ramach zadania zrealizowany został zakres rzeczowy: budowa jezdni - 1589,50 m², budowa chodników - 700,00 m², budowa miejsc postojowych - 416,0 m², budowa zjazdów - 372,0 m².

11. Stworzenie przyjemnych i bezpiecznych przestrzeni dla mieszkańców Bytomia - etap II – na kwotę 6 130,000,00 zł

z czego 5 823 500,00 zł dofinansowano z RPO WSL na kwotę.

Została podpisana umowa o dofinansowanie.

12. Rewitalizacja podobszaru 8 w Bytomiu - w tym przestrzeni nowej Kolonii Robotniczej w dzielnicy Bobrek - na kwotę

5 500 000,00 z czego 5 225 000,00 zł dofinansowano z RPO WSL.

Została podpisana umowa o dofinansowanie.

13. Rewitalizacja podobszaru 13 w Bytomiu - okolice ulicy Mickiewicza – uzyskano dofinansowanie w kwocie 961 544,00 zł z RPO WSL.

Trwa postępowanie o udzielenie zamówienia na rzeczową realizację zadania - ogłoszono wybór najkorzystniejszej oferty.

Planowany termin podpisania umowy na realizację zadania I kwartał 2022 roku.

14. Budowa drogi dojazdowej do ul. Hakuby – na kwotę 1 047 938,45 zł.

W ramach zadania zrealizowany został zakres rzeczowy: budowa jezdni - 1 008,22 m², budowa chodników - 301,03 m², budowa ścieżki rowerowej - 346,16 m², nasadzono drzewa - 72 szt.

15. Budowa placu zabaw między ul. Dzierżonia i ul. Francuską na terenie działki o numerze ewidencyjnym 1253/24 w Bytomiu – na kwotę 325 000,00 zł z czego 255 000,00 zł to dotacja z Górnośląsko-Zagłębiowskiej Metropolii.

W ramach zadania zrealizowano zakres rzeczowy: piaskownica, huśtawka podwójna mix., urządzenie wielofunkcyjne - zestaw zakręcone podwórko, linarium piramida majów mini, regulamin na drewnianych nogach, tablica informacyjna, ławka Lambda 4 szt., kosz na śmieci z daszkiem 2 szt., ogrodzenie panelowe i brama Wiśniowski, chodnik z kostki brukowej, powierzchnia bezpieczna - mata przerostowa FLEXIFALL GRASS, oświetlenie – 2 szt., monitoring – kamera - 2 szt.

16. Budowa chodnika przy ul. Orzegowskiej w ramach środków z Budżetu Obywatelskiego – na kwotę 279 900,00 zł.

Zadanie zostało zrealizowane w systemie projektuj-buduj. Opracowano dokumentację techniczną. Przebudowano pas drogowy na odcinku ul. Orzegowskiej od kompleksu garaży przy budynku nr 80 do parkingu samochodowego przy ul. Bażantowej celem budowy chodnika o długości ok. 130 mb oraz szerokości 2 m jako dojście do Parku Fazaniec.

17. Przebudowa ul. Frycza-Modrzewskiego na kwotę 9 000 000,00 zł dofinansowane z RFIL zł.

Trwa etap opracowywania dokumentacji projektowej.

18. Budowa chodnika oraz miejsc postojowych przy ul. KEN 3 w ramach środków z Budżetu Obywatelskiego na kwotę 125 000,00 zł.

W ramach zadania zrealizowany został zakres rzeczowy: budowa miejsc postojowych - 177 m², budowa chodników - 246 m², wykonano humusem zielenie - 375 m², nasadzono krzewy.

19. Przebudowa ul. Nickla wraz ze skrzyżowaniem z ul. Daleką

Trwa etap opracowywania dokumentacji projektowej.

20. Budowa drogi będącej przedłużeniem istniejącej ul. Kadłubka i łączącej się z ul. Długą wraz z obiektem inżynierii drogowej - etap I.

Trwa przygotowanie dokumentów do ogłoszenia postępowania na wykonanie dokumentacji projektowej w oparciu o porozumienie z Gminą Radzionków, Bytomskim Przedsiębiorstwem Komunalnym i Przedsiębiorstwem Gospodarki Komunalnej w Radzionkowie. Organizatorem postępowania jest Miejski Zarząd Dróg i Mostów.

21. Przebudowa chodnika w ciągu ul. Zabrzeńskiej wraz z zabezpieczeniem muru na kwotę 159 000,00 zł.

Roboty polegały na rozbiórce muru na długości 65 metrów. Rozbiórkę trybun i ogrodzenia przeprowadzono w kilku etapach. Zbudowano nowe ogrodzenie z prefabrykatów betonowych o wysokości 3,0m.

22. Budowa oświetlenia na terenach Gminy – na kwotę 120 835,20 zł.

Trwa rzeczowa realizacja zadania dla lokalizacji Park Kachla, ul. Kamienna, ul. Podleśna. Wykonanie nastąpi w 2022r. Dla poniższych lokalizacji wykonano:

- a) ul. Jesionowa - budowa oświetlenia drogi wewnętrznej przy stawie pomiędzy ul. Olchową a ul. Bukową - montaż latarni oświetleniowych 12 kpl, budowa napowietrznej linii kablowej zasilającej w/w latarnie o dł. 460 mb, podłączenie do istniejącej sieci napowietrznej,
- b) Cegielniana - montaż latarni oświetleniowych 12 kpl, budowa napowietrznej linii kablowej zasilającej w/w latarnie o dł. 430 mb, budowa ziemnej linii kablowej o dł. 30m., podłączenie nowego oświetlenia poprzez złącze rozdzielające do sieci,
- c) Styczyńskiego - montaż latarni oświetleniowych 2 kpl, budowa linii kablowej zasilającej w/w latarnie o dł. 30mb, podłączenie do istniejącej sieci napowietrznej.

23. Modernizacja przejść dla pieszych – na kwotę 349 678,02 zł.

W ramach zadania opracowano dokumentację Wykonano roboty polegające na doświetleniu przejść dla pieszych, wymianie nawierzchni oraz montażu oznakowania przejścia dla pieszych.

Lokalizacje:

- a) ul. Powstańców Warszawskich – rejon skrzyżowania z ul. Moniuszki,
- b) ul. Siemianowicka – rejon skrzyżowania z ul. Kochanowskiego,
- c) ul. Siemianowicka - przejście przy posesji 79,
- d) ul. Frenzla – rejon skrzyżowania z ul. Racjonalizatorów ,
- e) ul. Frenzla – rejon skrzyżowania z ul. Andersa,
- f) ul. Strzelców Bytomskich – rejon skrzyżowania z ul. Fałata,
- g) ul. Konstytucji – przy zjeździe z wiaduktu ,
- h) ul. Witczaka – rejon skrzyżowania z ul. Sandomierską.

24. Dostosowanie do potrzeb osób niepełnosprawnych ciągu komunikacyjnego ze Śródmieścia do dzielnicy Rozbark wraz z przebudową chodników w ramach dofinansowania z RFIL na kwotę 515 000,00 zł.

Trwa rzeczowa realizacja zadania.

25. Przebudowa alejek na terenie Cmentarza Komunalnego – na kwotę 131 533,74 zł.

W ramach przedmiotowego zadania rozebrano płyty chodnikowe na powierzchni 912m², rozebrano 438m obrzeży, wykonano koryto i podbudowę na powierzchni 912m², ułożono 432m nowych obrzeży oraz nawierzchnię z kostki betonowej na powierzchni 912m².

26. Przebudowa konstrukcji nawierzchni wiaduktu drogowego w ciągu ul. Chorzowskiej nad Al. Jana Pawła II na kwotę 950 000,00 zł.

W ramach zadania wykonano poniższy zakres: przebudowano jezdnię o nawierzchni SMA - 1350m², wykonano przekładkę chodnika - 60m², przebudowano stopnie schodów, przebudowa izolacji 360m².

27. Przebudowa ulic Nawrota i Smolenia na kwotę 2 226 300,00 zł z czego 1 113 150,00 dotacja z RFRD.

Trwa rzeczowa realizacja zadania.

28. Przebudowa dróg i chodników wraz z infrastrukturą towarzyszącą w części ulic Piłsudskiego, Matejki, Krakowskiej oraz pl. Sobieskiego w Bytomiu - otrzymano dofinansowanie z programu Rządowy Fundusz Polski Ład: program inwestycji strategicznych w wysokości 29 999 993,00 zł.

Trwa etap pozyskiwania stosownych dokumentów w celu sporządzenia Programu Funkcjonalno-Użytkowego niezbędnego do ogłoszenia zamówienia publicznego na wyłonienie Wykonawcy.

Miejski Zarząd Dróg i Mostów w Bytomiu w ramach działalności statutowej zajmuje się również sprawami związanymi z utrzymaniem czystości, poprawą i ochroną terenów zieleni miejskiej, grobownictwem wojennym, funkcjonowaniem cmentarza komunalnego, szaleków i targowisk miejskich oraz pozostałych obiektów.

Do ważniejszych przedsięwzięć realizowanych przez Miejski Zarząd Dróg i Mostów w roku 2021 w ramach działalności poza zakresem drogowym. należą:

1. Zakupy inwestycyjne za kwotę 114 947,18 zł. - w ramach zadania dokonano:

- a) zakupu glebogryzarki separacyjnej wraz z siewnikiem do zakładania nakładem sił własnych MZDiM łąk kwietnych na terenie Bytomia kwota 24 969,00 zł;
- b) wymiany starej zapory internetowej na zaporę internetową Stormshiel SN 510 wraz z wdrożeniem kwota 16 851,00 zł;
- c) zakupu urządzeń do pomiaru natężenia ruchu drogowego Viacount II kwota 25 830,00 zł;
- d) zakupu węża tłocznego 110/20 ŁA-OSW (dodatkowej linii tłocznej) wpływającego na skrócenie czasu prowadzenia działań operacyjnych z zakresu odprowadzania wód zalewiska Ws-47 kwota 30.077,18 zł;
- e) zakupu osprzętu do ciągnika rolniczego w postaci pługa obrotowego dwuskbowego Agro-Masz POM 2, pozwalającego na wstępne przygotowanie terenu do zakładania obszarów zieleni (w tym łąk kwietnych), który jest zanieczyszczony przez gruz, korzenie drzew oraz pozostałości infrastruktury technicznej kwota 17 220,00 zł.

2. Budowa pomnika dzieci utraconych na polu pamięci na cmentarzu komunalnym w Bytomiu przy ul. Kwiatowej 29 za kwotę 15 980,00 zł.

W ramach zadania wykonany został pomnik z granitu strzegomskiego na podstawie o wymiarach 2m/1m. Nagrobek pokryty jest płytą okrywającą, umożliwiającą dokonywanie kolejnych pochówków. Za pomnikiem na cokole o wymiarach 45cm/ 45cm o wysokości 30cm, usadowiona jest figurka anioła o wysokości 80 cm wraz z napisem „Pamięci dzieci utraconych”. Wokół pomnika ułożona jest kostka betonowa.

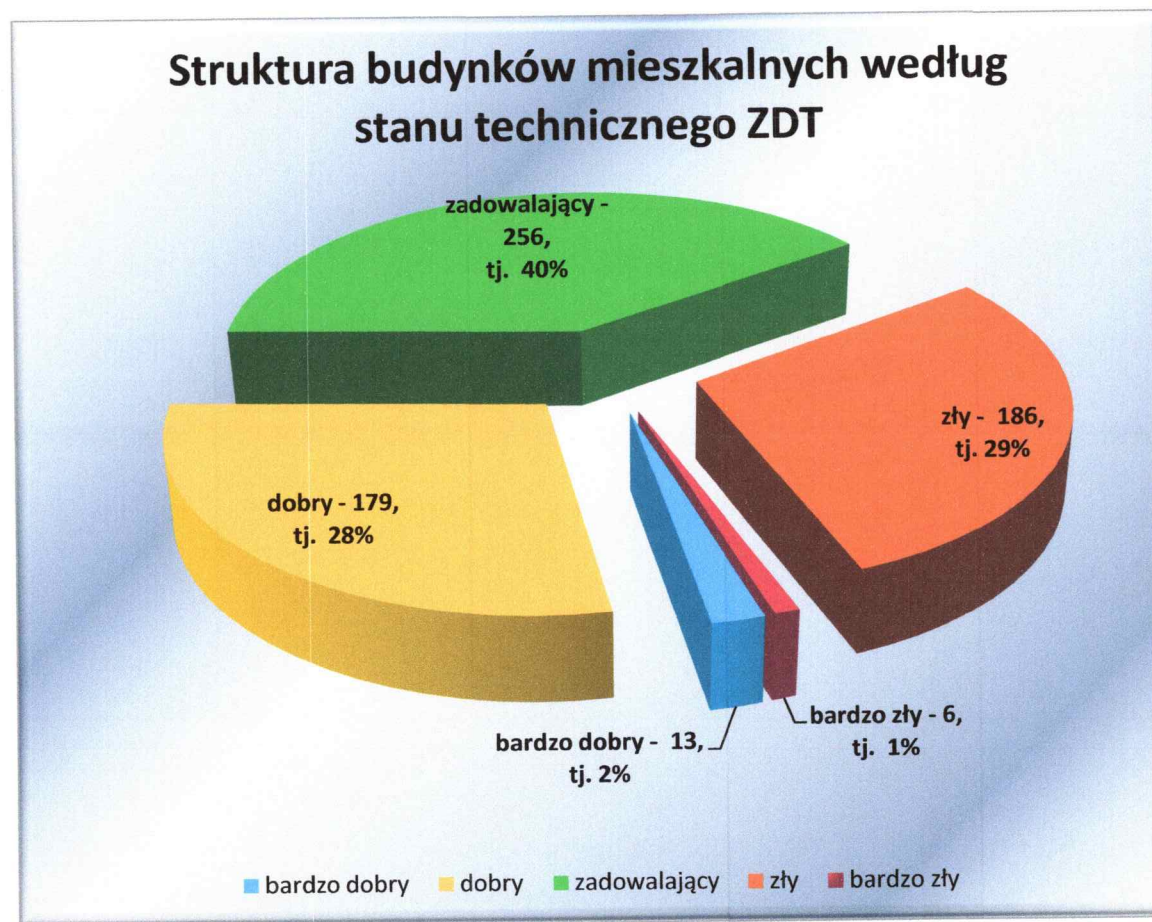
Zasób komunalny miasta jest zarządzany przez jednostkę budżetową Bytomskie Mieszkania. W 2021 roku zasób obejmował 640 budynków (bez Wspólnot Mieszkaniowych). W komunalnym zasobie Bytomia na dzień 31.12.20221 r. znajdowało się ogółem 10 831 lokali mieszkalnych o łącznej powierzchni użytkowej 546,3 tys. m², w tym m.in.:

- 1 861 (17,18%) wolnostanów,
- 378 (3,49%) lokali socjalnych,

W skład zasobu wchodziło także 1 446 lokali użytkowych o łącznej powierzchni 101,7 tys. m².

Stan techniczny budynków komunalnych określony został w 40% jako zadowalający, 28% jako dobry, 2% bardzo dobry, 29% jako stan zły i 1% bardzo zły. (wykres 1)

Wykres 1. Struktura budynków mieszkalnych według stanu technicznego



Źródło: opracowano na podstawie danych z Bytomskich Mieszkań w Bytomiu.

8. Gospodarka mieniem gminnym w roku 2021.

Do ewidencji majątku Gminy prowadzonej w Wydziale Nadzoru Właścicielskiego, w okresie od 1.01.2021 r. do 31.12.2021 r., przyjęto majątek o wartości brutto **87 263 218,26 zł**, a przekazano do ewidencji w jednostkach podległych majątek o wartości brutto **151 792 012,53 zł** (w tym: kwota 121 697 270,00 zł dot. systemu kanalizacji deszczowej).

Do ważniejszych inwestycji miejskich ewidencjonowanych w Wydziale Nadzoru Właścicielskiego zakończonych w roku 2021 należą:

Modernizacje gminnych lokali mieszkalnych – Bytomskie Mieszkania	30 082 318,91 zł
Modernizacje gminnych lokali mieszkalnych – Wydział Realizacji Inwestycji i Remontów	211 500,00 zł
Zakup 49% udziałów w prawie własności lokomotywy parowej T49 RYŚ	141 634,50 zł
Modernizacja odcinka infrastruktury Górnośląskich Kolei Wąskotorowych na odcinku Gminy Bytom finansowane z dotacji Górnośląsko – Zagłębiowskiej Metropolii	834 408,00 zł
Stworzenie stref aktywności inwestycyjnej na terenach przemysłowych Bytomia, obszar 1 – rejon ul. Miejska Dąbrowa, ul. Strzelców Bytomskich	1 193 210 ,25 zł
Rozbark – nowoczesne, bezpieczne, pełnowymiarowe, oświetlone boisko ze sztuczną nawierzchnią na GKS Rozbark wraz z uzyskaniem Certyfikatu FIFA Quality PRO	4 194 500,00 zł
Poprawa infrastruktury technicznej na stadionie LKS Tempo Stolarzowice w ramach Budżetu Obywatelskiego	127 000,00 zł
Wymiana ogrodzenia zewnętrznego wokół stadionu na Suchej Górze przy ul. Niepodległości 17	149 880,00 zł
Przyjęcie wiat przystankowych na stan mienia: „Bytom Zamłynie”, „Łagiewniki Krzyżowa”, „Rozbark Dom Kopalni”, „Rozbark Droga do szybu Lompy”	29 500,00 zł
Budowa placu zabaw dla osób z niepełnosprawnością (OREW Szombierki) w ramach środków z Budżetu Obywatelskiego	43 468,20 zł
Rozbudowa budynku Przedszkola Miejskiego nr 36 w Bytomiu	1 909 145,19 zł
Dostosowanie budynków i otoczenia do potrzeb osób niepełnosprawnych Domu Pomocy Społecznej Kombatant	1 640 000,00 zł

Wypożyczenie przedszkoli w oczyszczacze powietrza w ramach kampanii edukacyjno – informacyjnej „Mogę! Zatrzymać SMOG – Przedszkolaku złap oddech”	37 872,00 zł
Budowa, rozbudowa, modernizacja placów zabaw przy przedszkolach miejskich w ramach zadania „Kolorowe place zabaw”	606 531,43 zł
Modernizacja i rozbudowa placów zabaw przedszkoli miejskich w ramach zadania „Wczoraj trawa – dziś zabawa”	422 628,96 zł
Modernizacja i rozbudowa placów zabaw przedszkoli miejskich w ramach zadania „Fikanie na polanie”	120 775,50 zł
Teraz Karb – budowa ogrodu sensorycznego oraz dostawa i montaż monitoringu dla Młodzieżowego Domu Kultury nr 2 w Bytomiu	159 042,02 zł
Renowacja budynku i pomieszczeń Młodzieżowo Domu Kultury nr 1 w Bytomiu	8 921 681,33 zł
Rewitalizacja zespołu pałacowego Thiele-Wincklerów	11 923 415,12 zł
Termomodernizacja Przedszkoli Miejskich nr 32 i nr 48	631 900,00 zł
Budowa boiska i placu zabaw przy Szkole Podstawowej nr 27	510 000,00 zł
Budowa placu zabaw przy ul. Siemianowickiej 105b	92 250,00 zł
Doposażenie szkół w ramach projektów „Lepsze umiejętności – większe szanse na rynku pracy. Poprawa infrastruktury kształcenia zawodowego w Bytomiu”, „Od szkolenia do zatrudnienia”, „Nowe kwalifikacje kluczem do sukcesu”	3 481 792,30 zł
6 dla Stroszka – budowa siłowni na świeżym powietrzu i placów zabaw.	202 078,36 zł
System kanalizacji deszczowej związany z działalnością zorganizowanej części przedsiębiorstwa Bytomskiego Przedsiębiorstwa Komunalnego Sp. z o.o	121 697 270,00 zł

Obrót mieniem komunalnym w analizowanym okresie obejmuje:

Lp.	Wyszczególnienie	Wykonanie na dzień 31.12.2021
I.	Dzierżawa nieruchomości	
1)	złożonych zostało wniosków na dzierżawę	281
2)	złożonych zostało wniosków o przedłużenie dzierżawy	158
3)	zawarto nowych umów dzierżawy	212
4)	przedłużono umowy dzierżawy	140
II.	Zbycie nieruchomości gruntowych	
1)	złożonych zostało wniosków	65
2)	zbyto nieruchomości, w tym:	65
	a) prawo własności	0
	b) prawo użytkowania wieczystego	133 692,00
3)	Łączna powierzchnia nieruchomości (m ²)	8 576 013,85
4)	łączna wartość nieruchomości oraz pierwszych opłat za użytkowanie wieczyste (zł)	
5)	forma sprzedaży nieruchomości	46
	a) przetarg	19
	b) bezprzetargowa	
III.	Zbycie nieruchomości zabudowanych	
1)	złożonych zostało wniosków	0
2)	zbyto nieruchomości, w tym:	22
	a) budynki mieszkalno - użytkowe	11
	b) budynki użytkowe	9
	c) domki jednorodzinne	2
3)	Łączna powierzchnia użytkowa budynków (m ²)	10 614,37
4)	Łączna wartość budynków (zł)	4 873 066,76
5)	rodzaj zbycia gruntu	
	a) prawo własności	21
	b) prawo użytkowania wieczystego	0

6)	Łączna powierzchnia działek gruntowych (m ²)	17 970,00
7)	Łączna wartość działek gruntowych oraz pierwszych opłat za użytkowanie wieczyste (zł)	13 962,24
8)	forma sprzedaży nieruchomości	
	a) przetarg	20
	b) bezprzetargowa	2
IV. Zbycie garaży		
1)	złożonych zostało wniosków	0
2)	zbyto nieruchomości	9
3)	Łączna powierzchnia budynków garaży (m ²)	171,20
4)	Łączna wartość budynków (zł)	182 362,13
5)	rodzaj zbycia gruntu	
	a) prawo własności	9
	b) prawo użytkowania wieczystego	0
6)	Łączna powierzchnia działek gruntowych (m ²)	200,00
7)	Łączna wartość działek gruntowych oraz pierwszych opłat za użytkowanie wieczyste (zł)	0,00
8)	forma sprzedaży nieruchomości	
	a) przetarg	8
	b) bezprzetargowa	1
V. Zbycie nieruchomości lokalowych		
1)	złożonych zostało wniosków, w tym	329
	a) kupno lokalu mieszkalnego na rzecz najemcy	329
	b) kupno lokalu użytkowego na rzecz najemcy	0
2)	zbyto lokali	386
	a) mieszkalnych w drodze przetargu	36
	b) mieszkalnych na rzecz najemcy	308
	c) użytkowych na rzecz najemcy	3
	d) użytkowych w drodze przetargu	39
3)	Łączna powierzchnia użytkowa lokali (m ²)	23 176,24
	a) mieszkalnych w drodze przetargu	2 458,35
	b) mieszkalnych na rzecz najemcy	18 600,00

	<i>c) użytkowych na rzecz najemcy</i>	105,14
	<i>d) użytkowych w drodze przetargu</i>	2 012,35
4)	łączna wartość lokali (zł)	8 668 544,66
	<i>a) mieszkalnych w drodze przetargu</i>	3 378 876,11
	<i>b) mieszkalnych na rzecz najemcy</i>	3 540 184,10
	<i>c) użytkowych na rzecz najemcy</i>	97 908,00
	<i>d) użytkowych w drodze przetargu</i>	1 651 576,45
5)	rodzaj zbycia niewydzielonych części działek gruntu	
	<i>a) prawo własności</i>	386
	<i>b) prawo użytkowania wieczystego</i>	0
6)	łączna wartość niewydzielonych części działek gruntu oraz pierwszych opłat za użytkowanie wieczyste (zł)	589 252,44
7)	forma sprzedaży nieruchomości	
	<i>a) przetarg</i>	75
	<i>b) bezprzetargowa</i>	311

9. Dochody uzyskiwane z tytułu wykonywania prawa własności i innych praw majątkowych.

Dochody uzyskane na dzień 31 grudnia 2021 roku i planowane wpływy w roku 2022 z tytułu wykonywania prawa własności lub użytkowania przedstawiają się następująco:

Lp.	Wyszczególnienie	GMINA		POWIAT	
		Wykonanie 31.12.2021 r.	Plan 2022 r. po zmianach	Wykonanie 31.12.2021 r.	Plan 2022 r. po zmianach
1.	Miejski Zarząd Dróg i Mostów:	4 381 665	4 336 400	652 300	601 600
	- opłaty i kary za zajęcie pasa drogowego	651 624	650 000	651 251	600 000
	- strefa płatnego parkowania	1 830 266	2 340 400	-	-
	- odszkodowania	195 966	140 000	-	-
	- dzierżawa gruntu i nieruchomości	554 971	640 000	-	-
	- wpływy z Cmentarza Komunalnego oraz szaleńców miejskich	402 682	374 000	-	-
	- inne (odsetki, kary, koszty upomnienia, energia, niecki bezodpływowe itp.)	746 155	192 000	1 049	1 600
2.	Wydział Obrotu Nieruchomościami:	28 902 173	18 406 000	9 940 218	5 739 000
	- najem i dzierżawa	1 131 343	1 200 000	119 332	80 000
	- wpływy z tyt. zarządu i użytkowania wieczystego	1 346 994	1 200 000	6 933 973	4 900 000
	- wpływy z tyt. sprzedaży i przekształceń prawa wieczystego użytkowania	23 573 057	15 760 000	1 352 734	750 000
	- 25%, 5% z wpływów z tytułu opłat za zarząd, użytkowanie wieczyste Skarbu Państwa	2 184 552	-	-	-
	- inne	666 227	246 000	1 534 179	9 000
3.	Wydział Administracyjny:	73 017	73 500	-	-
	- najem pomieszczeń,	66 026	73 500	-	-
	- sprzedaż składników majątkowych	6 900	-	-	-
	- inne	91	-	-	-
4.	Wydział Inżynierii Środowiska:	101 065	103 000	-	-
	- dochody związane ze Schroniskiem dla bezdomnych zwierząt uzyskane zgodnie z cennikiem na podstawie zarządzenia Prezydenta Bytomia nr 576 z 2020 roku	101 065	103 000	-	-

5. Bytomskie Mieszkania dochody z tytułu czynszu, dzierżawy, odszkodowania, inne opłaty i kary itp.	45 630 170	52 226 000	792 581	-
6. Wydział Komunalny/ Referat Transportu Lokalnego dochody z tytułu dzierżawy nieruchomości, sprzedaży składników majątkowych i inne	21 981	21 000	-	-
7. Ośrodek Sportu i Rekreacji:	1 153 246	2 151 500	-	-
- najem pomieszczeń	472 909	1 000 000	-	-
- inne	680 337	1 151 500	-	-
8. Szkolnictwo:	406 532	644 581	366 111	596 283
- dochody z najmu pomieszczeń i lokali	406 532	644 581	366 111	596 283
9. Placówki ochrony zdrowia i opieki społecznej:	63 596	40 407	988 194	1 000 000
- dochody z najmu pomieszczeń i lokali,	41 301	40 407	988 194	1 000 000
- sprzedaż składników majątkowych	6 010	-	-	-
- inne	16 285	-	-	-
Razem:	80 733 445	78 002 388	12 739 404	7 936 883

[w złotych]

10. Ograniczone prawa rzeczowe

- 1) Stan hipotek (tj. ograniczonych praw rzeczowych) ustanowionych tytułem zabezpieczenia należności podatkowych wynosi: 37 797 591,83 zł, w tym:
 - stan należności zastawów skarbowych ustanowionych tytułem zabezpieczenia należności podatkowych należnych Gminie Bytom wynosi: 88 926,58 zł.
 - stan należności podatkowych zhipotekowanych wynosi: 18 161 649,86 zł.
- 2) Stan hipotek (tj. ograniczonych praw rzeczowych) ustanowionych tytułem zabezpieczenia należności dochodów niepodatkowych wynosi: 2 360 213,44 zł, w tym :
 - stan zaległości niepodatkowych zhipotekowanych wynosi: 251 301,30 zł.

- 3) Dochody uzyskane z tytułu wykonywania praw własności i innych praw majątkowych wynosiły: 27 445 388,39 zł.
- 4) Stan środków pieniężnych na rachunkach bankowych w zakresie należności podatkowych i niepodatkowych wynosił 0 zł.

11. Prognoza majątku na dzień 31.12.2022 roku

A. Pozyskiwanie mienia w procesie inwestycyjnym

Wartość gminnych inwestycji na dzień 31.12.2022 r. wyniesie ogółem: 6 422 286,00 zł

- Razem dla Stolarzowic i Górnik	200 000,00 zł
- Dostosowanie pomieszczeń sanitariatów na potrzeby PM nr 43 w budynku Szkoły Podstawowej nr 33	195 250,00zł
- BO – Kolej nieco większych prędkości vol.2	499 000,00 zł
- BO – Projekt pokoleniowy dla Knajfeldu	430 000,00 zł
- BO – Extreme Park Grizzly	493 000,00 zł
- BO – Miasto Sportowe	380 000,00 zł
- Modernizacja budynku dawnego Gimnazjum w Bytomiu przy ul. Stolarzowickiej wraz z salą gimnastyczną, adaptacja i przystosowanie obiektu do nowych celów kulturalnych RFIL	280 512,00 zł
- Modernizacja budynku Urzędu Stanu Cywilnego	115 836,00 zł
- Modernizacja energetyczna budynku użyteczności publicznej w Bytomiu ul. Parkowa 2 - budynek Rady Miejskiej	1 717 015,00 zł
- Modernizacja energetyczna budynku użyteczności publicznej w Bytomiu ul. Olejniczaka 22 - Urząd Stanu Cywilnego	535 019,00 zł
- Termomodernizacja budynku Przedszkola Miejskiego nr 10 przy ul. Strzelców Bytomskich 152 w Bytomiu	1 576 654,00 zł

Wartość powiatowych inwestycji na dzień 31.12.2022 r. wyniesie: 768 000,00 zł

- Budowa boiska wielofunkcyjnego przy Branżowej Szkole I Stopnia nr 8 Specjalnej - etap II	768 000,00 zł
--	---------------

B. przyjmowanie mienia od zewnętrznych inwestorów i podmiotów

Kierunki działań w zakresie majątku miasta założone na dzień 31.12.2022 r. mają na celu powiększanie zasobów majątkowych, właściwe gospodarowanie nimi i osiągnięcie określonych pożytków poprzez :

- wytwarzanie mienia w procesach inwestycyjnych i jego właściwe zagospodarowanie,
- dalsze zagospodarowanie zasobów gruntów miejskich poprzez oddawanie ich w wieczyste użytkowanie, zarząd lub sprzedaż w celu zwiększania dochodów Gminy,
- racjonalną gospodarkę mieniem w jednostkach organizacyjnych i gminnych spółkach prawa handlowego,
- zabezpieczanie majątku przed dekapitalizacją poprzez przeznaczanie odpowiednich środków finansowych na odtworzenie majątku oraz jego remonty,
- pozyskiwanie środków zewnętrznych (głównie z funduszy zewnętrznych) na modernizację i remonty.

Majątek komunalny w użytkowaniu jednostek gminnych i jego zmiany
- w ujęciu wartościowym -

Lp.	Wyszczególnienie	Stan na dzień 31.12.2020 r ogółem	Stan na dzień 31.12.2021 r ogółem (5 + 6 + 7)	1. Środki trwałe netto (wartość brutto – umorzenie) w tym grunty	2. Wyposażenie, księgozbiory i wartości niematerialne i prawne (brutto)	3. Środki obrotowe	Prognoza na dzień 31.12.2022 r.	Wzrost (+) Spadek (-) (4-3)
1	2	3	4	5	6	7	8	9
A	Jednostki budżetowe	1 765 537 175	1 817 568 747	1 427 814 091	59 541 501	328 564 512	1 194 365 000	52 031 572
	Urząd Miejski	984 880 527	877 456 290	823 624 511	47 304 928	4 878 207	304 522 285	-107 424 237
	Miejski Zarząd Dróg i Mostów	353 287 052	467 615 517	463 437 375	2 070 088	2 108 055	421 271 780	114 328 465
	Bytomskie Mieszkania	138 517 930	138 127 608	176 500	1 481 930	136 469 177	138 112 501	-390 323
	Ośrodek Sportu i Rekreacji	86 113 529	127 860 085	126 906 753	658 291	295 041	130 523 035	41 746 556
	Centrum Przeciwdziałania Uzależnieniom	6 333 310	6 294 646	1 808 357	253 321	4 232 969	6 247 986	-38 663
	Miejski Ośrodek Pomocy Rodzinie	184 310 447	188 294 941	3 595 148	4 848 389	179 851 404	188 726 253	3 984 494
	Bytomskie Centrum Wsparcia	1 581 394	1 642 837	929 136	701 406	12 295	1 593 837	61 443
	Centrum Integracji Społecznej	6 140 169	5 984 784	5 141 192	804 326	39 265	0	-155 385
	Środowiskowy Dom Samopomocy INTEGRACJA	1 960 126	1 956 993	1 531 789	425 204	0	2 344 537	-3 133
	Żłobek Miejski nr 1	759 134	806 301	536 966	220 034	49 300	789 442	47 167
	Straż Miejska	1 429 623	1 295 401	126 364	540 239	628 799	0	-134 222
	Centrum Usług Wspólnych	223 935	233 345	0	233 345	0	233 345	9 410

B	Instytucje Kultury	21 689 559	20 499 702	14 608 729	5 641 789	249 185	18 683 710	-1 189 857
	Miejska Biblioteka Publiczna	8 164 665	8 071 038	4 245 298	3 519 058	306 682	7 945 000	-93 627
	Bytomskie Centrum Kultury	11 817 796	10 738 710	9 941 503	970 178	-172 971	10 738 710	-1 079 087
	Bytomski Teatr Tańca i Ruchu ROZBARK	1 707 098	1 689 955	421 927	1 152 553	115 474	0	-17 143
Ogółem (A+B)		1 787 226 734	1 838 068 450	1 442 422 821	65 183 290	328 813 697	1 213 048 710	50 841 715

NACZELNIK WYDZIAŁU
Aleksandra Mandla
 Aleksandra Mandla

PREZYDENT MIASTA
Mariusz Wołosz
 Mariusz Wołosz

Majątek komunalny ewidencjonowany w Urzędzie Miejskim i jego zmiany
- w ujęciu wartościowym -

Lp.	Wyszczególnienie	Stan na dzień 31.12.2020 r ogółem	Stan na dzień 31.12.2021 r ogółem (5 + 6 + 7)	1. Środki trwałe netto (wartość brutto – umorzenie) w tym grunty	2. Wypożyczenie, księgozbiory i wartości niematerialne i prawne (brutto)	3. Środki obrotowe	Prognoza na dzień 31.12.2022 r.	Wzrost (+) Spadek (-) (4-3)
1	2	3	4	5	6	7	8	9
1.	Wydział Obrotu Nieruchomościami	565 226 178,14	565 924 087,87	565 924 087,87	0,00	0,00	0,00	697 909,73
2.	Wydział Nadzoru Właścicielskiego	270 120 246,91	173 251 635,17	169 443 374,33	3 808 260,84	0,00	170 000 000,00	-96 868 611,74
3.	Wydział Realizacji Inwestycji i Remontów	12 898 020,00	1 648 643,85	0,00	0,00	0,00	20 049 817,00	-11 249 376,15
4.	Wydział Administracyjny	14 514 098,60	13 977 642,08	2 712 415,66	11 265 226,42	0,00	0,00	-536 456,52
5.	Wydział Księgowości i Budżetu	2 130 442,02	3 795 420,61	0,00	0,00	3 795 420,61	0,00	1 664 978,59
6.	szkolnictwo :							
	Przedszkola Miejskie	21 328 411,48	23 037 839,32	16 869 932,88	5 697 382,88	470 523,56	22 059 394,25	1 709 427,84
	Szkoły Podstawowe	98 663 130,02	95 821 021,00	68 674 700,32	26 534 058,26	612 262,42	92 413 074,13	-2 842 109,02
	RAZEM	119 991 541,50	118 858 860,32	85 544 633,20	32 231 441,14	1 082 785,98	114 472 468,38	-1 132 681,18
Ogółem – Urząd Miejski		984 880 527,17	877 456 289,90	823 624 511,06	47 304 928,40	4 878 206,59	304 522 285,38	-107 424 237,27

NACZELNIK WYDZIAŁU

Aleksandra Mandla

Majątek komunalny ewidencjonowany w Przedszkolach Miejskich, Szkołach Podstawowych i jego zmiany
- w ujęciu wartościowym -

Lp.	Wyszczególnienie	Stan na dzień 31.12.2020 r. ogółem	Stan na dzień 31.12.2021 r. ogółem (5 + 6 + 7)	1. Środki trwałe netto (wartość brutto – umorzenie) w tym grunty	2. Wyposażenie, księgozbiory i wartości niematerialne i prawne (brutto)	3. Środki obrotowe	Prognoza na dzień 31.12.2022 r.	Wzrost (+) Spadek (-) (4-3)
1	2	3	4	5	6	7	8	9
1.	Przedszkole Miejskie nr 2	249 026,97	245 950,03	133 304,05	111 485,20	1 160,78	236 043,94	-3 076,94
2.	Przedszkole Miejskie nr 3	450 349,44	444 360,16	291 174,53	148 229,62	4 956,01	436 940,39	-5 989,28
3.	Przedszkole Miejskie nr 4	500 500,85	612 932,44	321 579,11	247 082,95	44 270,38	602 871,26	112 431,59
4.	Przedszkole Miejskie nr 5	144 205,67	153 190,00	0,00	146 938,29	6 251,71	0,00	8 984,33
5.	Przedszkole Miejskie nr 8 Integracyjne	706 837,23	821 812,46	475 359,60	343 032,30	3 420,56	797 406,54	114 975,23
6.	Przedszkole Miejskie nr 9	324 836,91	316 343,71	182 955,29	122 166,93	11 221,49	312 758,42	-8 493,20
7.	Przedszkole Miejskie nr 10	766 995,75	713 270,79	434 863,18	259 133,20	19 274,41	724 583,87	-53 724,96
8.	Przedszkole Miejskie nr 12	219 268,59	217 657,38	69 884,34	132 117,35	15 655,69	212 782,30	-1 611,21
9.	Przedszkole Miejskie nr 14	693 204,79	677 406,94	540 804,40	132 137,67	4 464,87	652 575,47	-15 797,85
10.	Przedszkole Miejskie nr 15	680 493,12	647 806,67	512 334,94	135 303,38	168,35	619 678,08	-32 686,45
11.	Przedszkole Miejskie nr 16	114 411,33	147 139,98	48 497,37	98 642,61	0,00	0,00	32 728,65
12.	Przedszkole Miejskie nr 18	112 619,53	227 826,12	153 983,96	70 598,25	3 243,91	0,00	115 206,59


13.	Przedszkole Miejskie nr 20	435 523,99	455 333,17	298 833,27	124 503,44	31 996,46	446 322,34	19 809,18
14.	Przedszkole Miejskie nr 21	1 201 451,02	1 173 914,50	1 063 991,72	104 558,78	5 364,00	1 146 101,56	-27 536,52
15.	Przedszkole Miejskie nr 23	107 127,72	110 212,68	15 200,00	91 852,73	3 159,95	109 812,68	3 084,96
16.	Przedszkole Miejskie nr 24	955 401,86	932 807,60	784 942,01	143 956,86	3 908,73	909 124,42	-22 594,26
17.	Przedszkole Miejskie nr 25	739 972,57	724 954,78	588 850,29	132 448,29	3 656,20	707 076,14	-15 017,79
18.	Przedszkole Miejskie nr 29	263 513,08	457 703,61	278 127,12	117 819,05	61 757,44	456 347,13	194 190,53
19.	Przedszkole Miejskie nr 30	258 523,00	470 710,42	248 354,44	132 432,59	89 923,39	470 030,31	212 187,42
20.	Przedszkole Miejskie nr 31	227 397,08	226 882,51	126 312,46	93 931,54	6 638,51	223 638,39	-514,57
21.	Przedszkole Miejskie nr 32	600 215,84	819 952,54	640 028,70	173 875,49	6 048,35	812 337,16	219 736,70
22.	Przedszkole Miejskie nr 33	309 929,93	565 286,46	447 541,65	56 879,51	60 865,30	560 010,41	255 356,53
23.	Przedszkole Miejskie nr 35	88 079,37	88 670,97	8 215,04	78 293,46	2 162,47	88 418,84	591,60
24.	Przedszkole Miejskie nr 36	524 986,69	546 033,81	263 017,81	278 183,60	4 832,40	527 025,51	21 047,12
25.	Przedszkole Miejskie nr 39	372 938,70	371 534,35	255 139,59	108 276,34	8 118,42	364 672,29	-1 404,35
26.	Przedszkole Miejskie nr 40	306 241,96	300 338,79	159 928,97	134 354,50	6 055,32	288 516,08	-5 903,17
27.	Przedszkole Miejskie nr 42	2 233 189,56	2 279 621,69	2 092 170,73	191 007,17	-3 556,21	2 201 509,41	46 432,13
28.	Przedszkole Miejskie nr 43	82 673,55	81 847,26	0,00	82 368,61	-521,35	81 847,26	-826,29
29.	Przedszkole Miejskie nr 44	442 040,37	520 093,56	385 699,35	124 283,11	10 111,10	506 395,35	78 053,19
30.	Przedszkole Miejskie nr 45	126 605,07	148 201,75	50 464,08	91 483,22	6 254,45	127 817,59	21 596,68
31.	Przedszkole Miejskie nr 48	340 372,83	790 862,60	506 782,10	268 056,92	16 023,58	779464,78	450 489,77

32.	Przedszkole Miejskie nr 49	274 472,06	269 575,43	186 016,01	81 799,13	1 760,29	263 410,55	-4 896,63
33.	Przedszkole Miejskie nr 51	371 803,94	370 493,23	249 793,64	118 016,28	2 683,31	365 435,82	-1 310,71
34.	Przedszkole Miejskie nr 52	587 466,60	534 503,28	441 639,79	88 738,53	4 124,96	528 246,37	-52 963,32
35.	Przedszkole Miejskie nr 53	231 769,53	289 913,66	149 327,64	138 233,64	2 352,38	285 625,88	58 144,13
36.	Przedszkole Miejskie nr 54	2 303 942,96	2 258 023,15	2 125 604,99	131 074,64	1 343,52	2 243 763,57	-45 919,81
37.	Przedszkole Miejskie nr 56	234 592,12	234 569,82	135 641,28	99 250,99	-322,45	228 476,38	-22,30
38.	Przedszkole Miejskie nr 58	531 559,70	470 673,04	358 776,84	103 043,31	8 852,89	466 319,59	-60 886,66
39.	Przedszkole Miejskie nr 59	412 850,04	528 599,42	371 205,12	148 567,83	8 826,47	515 577,12	115 749,38
40.	Przedszkole Miejskie nr 62	120 956,15	125 431,04	8 303,88	117 027,42	99,74	124 977,20	4 474,89
41.	Przedszkole Miejskie nr 63 z Oddziałami Integracyjnymi	1 680 064,01	1 665 397,52	1 465 283,59	196 198,15	3 915,78	1 635 453,85	-14 666,49
	RAZEM:	21 328 411,48	23 037 839,32	16 869 932,88	5 697 382,88	470 523,56	22 059 394,25	1 709 427,84

NACZELNIK WYDZIAŁU
Aleksandra Mandla
 Aleksandra Mandla

Lp.	Wyszczególnienie	Stan na dzień 31.12.2020 r. ogółem	Stan na dzień 31.12.2021 r. ogółem (5 + 6 + 7)	1. Środki trwałe netto (wartość brutto – umorzenie) w tym grunty	2. Wypożyczenie, księgozbiory i wartości niematerialne i prawne (brutto)	3. Środki obrotowe	Progniza na dzień 31.12.2022 r.	Wzrost (+) Spadek (-) (4-3)
1	2	3	4	5	6	7	8	9
1.	Szkoła Podstawowa nr 3	1 602 244,65	1 772 006,86	163 240,00	1 603 079,53	5 687,33	1 850 000,00	169 762,21
2.	Szkoła Podstawowa nr 4	2 951 097,31	2 904 113,68	1 825 464,74	1 071 231,06	7 417,88	2 842 016,12	-46 983,63
3.	Szkoła Podstawowa nr 5	3 603 266,54	3 512 262,49	2 369 637,93	1 142 189,56	435,00	3 403 019,00	-91 004,05
4.	Szkoła Podstawowa nr 6	1 179 904,99	1 358 352,03	305 291,60	969 475,91	83 584,52	1 422 352,00	178 447,04
5.	Szkoła Podstawowa nr 9	954 186,00	327 236,00	185 977,00	141 165,00	94,00	877 410,00	-626 950,00
6.	Szkoła Podstawowa nr 16	1 942 693,95	2 199 429,80	839 226,79	1 206 568,18	153 634,83	2 500 000,00	256 735,85
7.	Szkoła Podstawowa nr 21	8 419 962,70	5 216 987,24	3 853 144,95	1 340 244,29	23 598,00	5 210 987,24	-3 202 975,46
8.	Szkoła Podstawowa nr 23	2 571 183,54	2 544 201,28	1 674 651,29	869 549,99	0,00	2 461 740,16	-26 982,26
9.	Szkoła Podstawowa nr 26	6 611 626,66	6 436 154,29	5 279 372,53	1 156 781,76	0,00	6 221 807,20	-175 472,37
10.	Szkoła Podstawowa nr 27	1 983 029,73	2 400 657,77	1 571 299,89	829 079,16	278,72	2 320 156,14	417 628,04
11.	Szkoła Podstawowa nr 28	3 584 685,27	3 652 262,89	2 564 771,85	1 085 741,05	1 749,99	3 552 625,01	67 577,62
12.	Szkoła Podstawowa nr 32	6 823 048,95	6 847 538,85	6 085 360,94	758 425,58	3 752,33	6 500 000,00	24 489,90
13.	Szkoła Podstawowa nr 33	10 413 044,23	10 214 746,85	8 729 626,62	1 472 140,31	12 979,92	10 016 449,47	-198 297,38

14.	Szkoła Podstawowa nr 36	1 975 736,55	1 891 223,07	802 413,74	1 088 805,00	4,33	1 894 302,61	-84 513,48
15.	Szkoła Podstawowa nr 37	2 895 500,23	2 836 185,25	1 388 258,53	1 390 069,70	57 857,02	2 753 185,25	-59 314,98
16.	Szkoła Podstawowa nr 38	2 078 356,00	2 348 222,00	1 453 527,00	889 059,00	5 636,00	2 035 865,00	269 866,00
17.	Szkoła Podstawowa nr 42	3 234 799,66	3 318 554,05	2 153 424,39	1 113 666,26	51 463,40	3 237 432,42	83 754,39
18.	Szkoła Podstawowa nr 43	6 140 706,03	6 128 999,18	4 986 930,35	1 142 068,83	0,00	6 130 000,00	-11 706,85
19.	Szkoła Podstawowa nr 44	786 271,97	1 393 226,27	585 958,38	806 891,77	376,12	910 506,27	606 954,30
20.	Szkoła Podstawowa nr 45	8 484 166,45	8 283 603,83	6 300 594,82	1 982 802,01	207,00	6 266 276,81	-200 562,62
21.	Szkoła Podstawowa nr 46	5 345 015,99	5 258 692,55	3 954 666,71	1 216 067,22	87 958,62	5 325 003,15	-86 323,44
22.	Szkoła Podstawowa nr 47	2 095 101,46	2 130 779,37	1 419 261,50	674 577,67	36 940,20	2 000 000,00	35 677,91
23.	Szkoła Podstawowa nr 51 z Oddziałami Integracyjnymi	6 237 525,64	6 259 255,00	4 569 117,51	1 657 579,33	32 558,16	6 259 255,00	21 729,36
24.	Szkoła Podstawowa nr 54	6 749 975,52	6 586 330,40	5 613 481,26	926 800,09	46 049,05	6 422 685,28	-163 645,12
	RAZEM:	98 663 130,02	95 821 021,00	68 674 700,32	26 534 058,26	612 262,42	92 413 074,13	-2 842 109,02

NACZELNIK WYDZIAŁU

 Aleksandra Mandla

Majątek komunalny w użytkowaniu jednostek powiatowych i jego zmiany
- w ujęciu wartościowym -

Lp.	Wyszczególnienie	Stan na dzień 31.12.2020 r. ogółem	Stan na dzień 31.12.2021 r. ogółem (5 + 6 + 7)	1. Środki trwałe netto (wartość brutto – umorzenie) w tym grunty	2. Wyposażenie, księgozbiory i wartości niematerialne i prawne (brutto)	3. Środki obrotowe	Prognoza na dzień 31.12.2022 r.	Wzrost (+) Spadek (-) (4-3)
1	2	3	4	5	6	7	8	9
1.	Urząd Miejski	104 052 427	113 524 768	87 505 456	25 216 668	723 435	64 539 210	9 472 341
2.	Dom Dziecka nr 1	5 224 458	5 075 893	4 510 163	472 628	93 102	4 880 605	-148 565
3.	Centrum Usług Wspólnych Placówek Opiekuńczo-Wychowawczych	159 812	159 206	0	159 125	81	160 000	-606
4.	Placówka Opiekuńczo-Wychowawcza nr 1	84 338	133 592	44 828	88 763	0	134 000	49 253
5.	Placówka Opiekuńczo-Wychowawcza nr 2	79 108	79 346	0	79 346	0	79 500	238
6.	Placówka Opiekuńczo-Wychowawcza nr 3	91 703	91 703	0	91 703	0	91 703	0
7.	Placówka Opiekuńczo-Wychowawcza nr 4	107 853	115 532	0	103 946	11 586	120 000	7 679
8.	Placówka Opiekuńczo-Wychowawcza nr 5	101 890	103 066	0	86 920	16 146	105 000	1 176
9.	Placówka Opiekuńczo-Wychowawcza nr 6	90 207	77 294	0	76 175	1 119	88 000	-12 913
10.	Placówka Opiekuńczo-Wychowawcza nr 7	85 557	87 113	0	78 839	8 274	93 000	1 556
11.	Placówka Opiekuńczo-Wychowawcza nr 8	84 235	94 652	0	94 652	0	95 000	10 417
12.	Placówka Opiekuńczo-Wychowawcza nr 9	91 907	142 993	40 378	102 615	0	143 000	51 086
13.	Dom Pomocy Społecznej "Kombatant"	4 985 526	6 538 613	5 083 388	1 022 265	432 960	5 988 669	1 553 087

14.	Dom Pomocy Społecznej "Wędrowiec"	3 899 397	3 994 330	2 285 902	707 942	1 000 486	3 907 710	94 933
15.	Dom Pomocy Społecznej dla Dorosłych	11 639 315	11 971 406	9 349 829	1 282 522	1 339 055	11 640 143	332 091
16.	Powiatowy Urząd Pracy	8 687 377	11 110 420	2 051 729	2 663 613	6 395 078	6 554 677	2 423 043
17.	Szpital Specjalistyczny nr 1	45 085 023	43 782 686	30 341 519	3 028 816	10 412 351	43 782 687	-1 302 337
Ogółem:		184 550 132	197 003 403	141 213 192	35 356 537	20 433 673	142 402 903	12 453 271


 NACZELNIK WYDZIAŁU
 Aleksandra Mandla

Majątek komunalny w użytkowaniu jednostek powiatowych i jego zmiany
- w ujęciu wartościowym -

Lp.	Wyszczególnienie	Stan na dzień 31.12.2020 r. ogółem	Stan na dzień 31.12.2021 r. ogółem (5 + 6 + 7)	1. Środki trwałe netto (wartość brutto – umorzenie) w tym grunty	2. Wyposażenie, księgozbiory i wartości niematerialne i prawne (brutto)	3. Środki obrotowe	Prognoza na dzień 31.12.2022 r.	Wzrost (+) Spadek (-) (4-3)
1	2	3	4	5	6	7	8	9
1.	I Liceum Ogólnokształcące	1 602 808,50	1 839 404,50	1 095 711,65	740 027,90	3 664,95	1 600 000,00	236 596,00
2.	II Liceum Ogólnokształcące	1 830 344,07	1 705 366,35	940 510,12	743 530,63	21 325,60	1 646 231,48	-124 977,72
3.	IV Liceum Ogólnokształcące	1 770 585,61	1 431 714,04	826 680,25	571 869,31	33 164,48	922 014,50	-338 871,57
4.	V Liceum Ogólnokształcące Mistrzostwa Sportowego	5 197 612,00	5 008 270,00	4 152 476,00	855 264,00	530,00	3 963 604,00	-189 342,00
5.	Zespół Szkół Technicznych	7 710 392,92	8 169 388,52	6 570 375,35	1 530 452,78	68 560,39	8 169 388,52	458 995,60
6.	Zespół Szkół Gastronomiczno- Hotelarskich	2 135 472,40	2 495 053,07	1 504 431,12	924 933,63	65 688,32	2 418 919,05	359 580,67
7.	Zespół Szkół Mechaniczno- Elektronicznych	3 791 518,73	3 884 699,84	2 807 741,31	1 040 462,20	36 496,33	3 800 000,00	93 181,11
8.	Technikum nr 4	3 130 827,14	3 650 561,80	1 306 433,45	2 288 012,08	56 116,27	3 650 000,00	519 734,66
9.	Państwowe Szkoły Budownictwa - Zespół Szkół	2 091 912,22	2 920 368,01	1 252 785,82	1 667 582,19	0,00	0,00	828 455,79
10.	Zespół Szkół Administracyjno- Ekonomicznych i Ogólnokształcących	3 562 790,58	4 074 398,12	2 075 697,03	1 882 394,77	116 306,32	4 100 000,00	511 607,54
11.	Zespół Szkół Usługowo- Rzemieślniczych	518 443,67	638 930,92	158 986,43	467 124,16	12 820,33	620 000,00	120 487,25
12.	Centrum Kształcenia Zawodowego i Ustawicznego	5 271 304,00	5 104 623,00	3 561 242,00	1 543 381,00	0,00	4 922 443,00	-166 681,00
13.	Centrum Kształcenia Ustawicznego	1 765 267,29	1 773 473,60	0,00	1 773 473,60	0,00	1 778 973,60	8 206,31

14.	Bytomski Ośrodek Edukacji	4 076 982,00	3 765 091,00	898 541,00	2 859 363,00	7 187,00	3 850 000,00	-311 891,00
15.	Specjalny Ośrodek Wychowawczy nr 2	386 873,26	375 481,09	169 896,23	197 449,81	8 135,05	368 607,36	-11 392,17
16.	Zespół Szkół Specjalnych nr 3	5 571 494,65	5 273 602,29	4 380 346,40	893 255,89	0,00	5 200 000,00	-297 892,36
17.	Szkoła Podstawowa Specjalna nr 40	2 109 798,05	2 124 382,15	1 317 059,12	738 002,04	69 320,99	1 254 985,52	14 584,10
18.	Branżowa Szkoła I Stopnia nr 8 Specjalna	633 951,00	989 193,00	384 306,00	592 024,00	12 863,00	950 000,00	355 242,00
19.	Młodzieżowy Dom Kultury nr 1	655 240,00	9 666 012,00	8 967 576,00	672 579,00	25 857,00	9 406 000,00	9 010 772,00
20.	Młodzieżowy Dom Kultury nr 2	1 082 525,58	1 234 639,01	910 130,31	320 213,46	4 295,24	1 235 000,00	152 113,43
21.	Poradnia Psychologiczno-Pedagogiczna	509 935,53	526 236,55	108 360,00	417 876,55	0,00	10 000,00	16 301,02
22.	Szkoła Podstawowa Mistrzostwa Sportowego	1 465 745,42	1 661 075,65	352 093,33	1 220 643,99	88 338,33	1 660 275,65	195 330,23
23.	Szkoła Podstawowa Specjalna nr 2	1 916 689,47	2 010 317,25	640 800,00	1 276 751,69	92 765,56	2 057 317,25	93 627,78
Ogółem		58 788 514,09	70 322 281,76	44 382 178,92	25 216 667,68	723 435,16	63 583 759,93	11 533 767,67


 NACZELNIK WYDZIAŁU
 Aleksandra Mandla

Majątek komunalny w użytkowaniu jednostek powiatowych i jego zmiany
- w ujęciu wartościowym -

Lp.	Wyszczególnienie	Stan na dzień 31.12.2020 r. ogółem	Stan na dzień 31.12.2021 r. ogółem (5 + 6 + 7)	1. Środki trwałe netto (wartość brutto – umorzenie) w tym grunty	2. Wyposażenie, księgozbiory i wartości niematerialne i prawne (brutto)	3. Środki obrotowe	Prognoza na dzień 31.12.2022 r.	Wzrost (+) Spadek (-) (4-3)
1	2	3	4	5	6	7	8	9
1.	Wydział Obrotu Nieruchomościami	42 981 122,69	43 123 276,86	43 123 276,86	0,00	0,00	0,00	142 154,17
2.	Wydział Realizacji Inwestycji i Remontów	2 282 790,32	79 209,14	0,00	0,00	0,00	955 450,00	-2 203 581,18
3.	Szkolnictwo	58 788 514,09	70 322 281,76	44 382 178,92	25 216 667,68	723 435,16	63 583 759,93	11 533 767,67
Ogółem – Urząd Miejski		104 052 427,10	113 524 767,76	87 505 455,78	25 216 667,68	723 435,16	64 539 209,93	9 472 340,66


NACZELNIK WYDZIAŁU
 Aleksandra Mandla

Majątek trwały w użytkowaniu jednostek gminnych i jego zmiany
- w ujęciu wartościowym -

Lp.	Nazwa jednostki organizacyjnej	Majątek trwały netto na dzień 31.12.2020 r.	Majątek trwały netto na dzień 31.12.2021 r.	1. Budynki i budowle (grupa 1 i 2)	2. Urządzenia techniczne, (grupa 6)	3. Środki transportu (grupa 7)	4. Inwestycje rozpoczęte	5. Grunty	6. Nabyte koncesje, patenty	7. Inne środki trwałe (grupy 3, 4, 5, 8)	Wzrost (+) Spadek (-) (4-3)
1	2	3	4	5	6	7	8	9	10	11	12
A	Jednostki budżetowe	1 484 505 196	1 506 045 479	779 615 669	4 842 224	2 728 342	78 219 414	633 299 887	242 906	7 097 038	21 540 283
	1. Urząd Miejski	935 985 492	825 643 717	240 028 393	590 527	755 835	2 060 052	580 901 038	165 406	1 142 466	-110 341 775
	2. Miejski Zarząd Dróg i Mostów	392 269 845	517 011 083	415 963 654	1 198	1 272 886	53 496 208	42 315 372	77 500	3 884 265	124 741 238
	4. Bytomskie Mieszkania	25 117 447	20 152 024	3 739	1 305	0	19 975 524	65 720	0	105 735	-4 965 423
	5. Ośrodek Sportu i Rekreacji	117 304 219	129 569 703	111 941 867	4 033 434	409 288	2 662 950	8 727 756	0	1 794 408	12 265 484
	6. Centrum Przeciwdziałania Uzależnieniom	1 834 525	1 808 357	1 701 762	1 919	0	0	74 640	0	30 036	-26 169
	7. Miejski Ośrodek Pomocy Rodzinie	3 584 715	3 595 148	2 827 634	38 050	120 100	0	574 400	0	34 964	10 433
	8. Bytomskie Centrum Wsparcia	839 660	929 136	493 706	174 350	0	0	261 080	0	0	89 476
	9. Centrum Integracji Społecznej	5 327 858	5 141 192	4 972 385	0	67 553	0	44 120	0	57 134	-186 666
	10. Środowiskowy Dom Samopomocy INTEGRACJA	1 564 463	1 531 789	1 309 308	1 441	0	24 680	196 360	0	0	-32 673
	12. Żłobek Miejski nr 1	519 721	536 966	373 220	0	609	0	139 400	0	23 737	17 244
	13. Straż Miejska	156 270	126 364	0	0	102 071	0	0	0	24 293	-29 906
	14. Centrum Usług Wspólnych	980	0	0	0	0	0	0	0	0	-980

B	Instytucje Kultury	15 718 076	14 622 567	12 140 905	1 001 416	0	0	51 603	13 838	1 414 805	-1 095 510
	1. Miejska Biblioteka Publiczna	4 460 058	4 259 136	4 160 551	29 500	0	0	51 603	13 838	3 644	-200 922
	2. Bytomskie Centrum Kultury	10 765 137	9 941 503	7 980 354	839 837	0	0	0	0	1 121 313	-823 634
	3. Bytomski Teatr Tańca i Ruchu ROZBARK	492 882	421 927	0	132 079	0	0	0	0	289 848	-70 954
	RAZEM	1 500 223 272	1 520 668 046	791 756 574	5 843 640	2 728 342	78 219 414	633 351 490	256 744	8 511 842	20 444 773


 NACZELNIK WYDZIAŁU
 Aleksandra Mandla

Majątek trwały ewidencjonowany w Wydziałach Urzędu Miejskiego
- w ujęciu wartościowym -

Lp	Nazwa jednostki organizacyjnej	Majątek trwały netto na dzień 31.12.2020 r.	Majątek trwały netto na dzień 31.12.2021 r.	1. Budynki i budowle (grupa 1 i 2)	2. Urządzenia techniczne, (grupa 6)	3. Środki transportu (grupa 7)	4. Inwestycje rozpoczęte	5. Grunty	6. Nabyte koncesje, patenty	7. Inne środki trwałe (grupy 3, 4, 5, 8)	Wzrost (+) Spadek (-) (4-3)
1	2	3	4	5	6	7	8	9	10	11	12
1.	Wydział Obrotu Nieruchomościami	565 226 178,14	565 924 087,87	0,00	0,00	0,00	0,00	565 924 087,87	0,00	0,00	697 909,73
2.	Wydział Nadzoru Właścicielskiego	266 254 819,67	169 443 374,33	168 572 187,52	273 077,91	366 277,57	0,00	0,00	0,00	231 831,33	-96 811 445,34
3.	Wydział Realizacji Inwestycji i Remontów	12 898 020,00	1 648 643,85	0,00	0,00	0,00	1 648 643,85	0,00	0,00	0,00	-11 249 376,15
4.	Wydział Administracyjny	3 396 260,54	2 996 058,96	1 600 341,99	281 105,92	389 557,43	283 643,30	0,00	165 406,29	276 004,03	-400 201,58
5.	Wydział Księgowości i Budżetu	0,00	0,00	0,00	0,00	0,00	0,00	0,00	0,00	0,00	0,00
6.	szkolnictwo :										
	Przedszkola Miejskie	15 347 500,65	16 956 852,88	12 676 380,47	3 011,24	0,00	43 525,00	3 902 438,00	0,00	331 498,17	1 609 352,23
	Szkoły Podstawowe	72 862 713,13	68 674 699,39	57 179 483,05	33 331,79	0,00	84 240,02	11 074 512,41	0,00	303 132,12	-4 188 013,74
	RAZEM	88 210 213,78	85 631 552,27	69 855 863,52	36 343,03	0,00	127 765,02	14 976 950,41	0,00	634 630,29	-2 578 661,51
Ogółem – Urząd Miejski		935 985 492,13	825 643 717,28	240 028 393,03	590 526,86	755 835,00	2 060 052,17	580 901 038,28	165 406,29	1 142 465,65	-110 341 774,85


 NACZELNIK WYDZIAŁU
 Aleksandra Mandla

Majątek trwały ewidencjonowany w Przedszkolach Miejskich, Szkołach Podstawowych i jego zmiany
- w ujęciu wartościowym -

Lp.	Nazwa jednostki organizacyjnej	Majątek trwały netto na dzień 31.12.2020 r.	Majątek trwały netto na dzień 31.12.2021 r.	1. Budynki i budowle (grupa 1 i 2)	2. Urządzenia techniczne, (grupa 6)	3. Środki transportu (grupa 7)	4. Inwestycje rozpoczęte	5. Grunty	6. Nabyte koncesje, patenty	7. Inne środki trwałe (grupy 3,4,5,8)	Wzrost (+) Spadek (-) (4-3)
1	2	3	4	5	6	7	8	9	10	11	12
1.	Przedszkole Miejskie nr 2	143 210,14	133 304,05	40 902,55	0,00	0,00	0,00	0,00	0,00	92 401,50	-9 906,09
2.	Przedszkole Miejskie nr 3	298 594,30	291 174,53	59 494,53	0,00	0,00	0,00	231 680,00	0,00	0,00	-7 419,77
3.	Przedszkole Miejskie nr 4	211 431,69	321 579,11	47 993,84	0,00	0,00	0,00	151 960,00	0,00	121 625,27	110 147,42
4.	Przedszkole Miejskie nr 5	0,00	0,00	0,00	0,00	0,00	0,00	0,00	0,00	0,00	0,00
5.	Przedszkole Miejskie nr 8 Integracyjne	364 724,38	475 359,66	291 525,49	0,00	0,00	0,00	166 960,00	0,00	16 874,17	110 635,28
6.	Przedszkole Miejskie nr 9	193 961,84	182 955,29	12 835,29	0,00	0,00	0,00	170 120,00	0,00	0,00	-11 006,55
7.	Przedszkole Miejskie nr 10	497 523,10	434 863,18	47 943,18	0,00	0,00	0,00	386 920,00	0,00	0,00	-62 659,92
8.	Przedszkole Miejskie nr 12	74 759,42	69 884,34	23 444,34	0,00	0,00	0,00	46 440,00	0,00	0,00	-4 875,08
9.	Przedszkole Miejskie nr 14	549 030,87	540 804,40	369 812,16	0,00	0,00	16 605,00	146 880,00	0,00	7 507,24	-8 226,47
10.	Przedszkole Miejskie nr 15	540 463,53	512 334,94	511 474,94	0,00	0,00	0,00	0,00	0,00	860,00	-28 128,59
11.	Przedszkole Miejskie nr 16	20 421,36	48 497,37	48 497,37	0,00	0,00	0,00	0,00	0,00	0,00	28 076,01
12.	Przedszkole Miejskie nr 18	41 040,00	153 983,96	112 943,96	0,00	0,00	0,00	41 040,00	0,00	0,00	112 943,96
13.	Przedszkole Miejskie nr 20	279 084,10	298 833,27	170 473,27	0,00	0,00	0,00	128 360,00	0,00	0,00	19 749,17

14.	Przedszkole Miejskie nr 21	1 091 804,66	1 063 991,72	846 454,77	0,00	0,00	0,00	209 720,00	0,00	7 816,95	-27 812,94
15.	Przedszkole Miejskie nr 23	15 600,00	15 200,00	15 200,00	0,00	0,00	0,00	0,00	0,00	0,00	-400,00
16.	Przedszkole Miejskie nr 24	808 625,19	784 942,01	780 092,47	3 011,24	0,00	0,00	0,00	0,00	1 838,30	-23 683,18
17.	Przedszkole Miejskie nr 25	606 728,93	588 850,29	587 441,99	0,00	0,00	0,00	0,00	0,00	1 408,30	-17 878,64
18.	Przedszkole Miejskie nr 29	90 007,20	278 127,12	241 927,12	0,00	0,00	0,00	36 200,00	0,00	0,00	188 119,92
19.	Przedszkole Miejskie nr 30	45 320,00	248 354,44	203 034,44	0,00	0,00	0,00	45 320,00	0,00	0,00	203 034,44
20.	Przedszkole Miejskie nr 31	129 556,58	126 312,46	126 312,46	0,00	0,00	0,00	0,00	0,00	0,00	-3 244,12
21.	Przedszkole Miejskie nr 32	443 644,08	640 028,70	492 788,70	0,00	0,00	0,00	147 240,00	0,00	0,00	196 384,62
22.	Przedszkole Miejskie nr 33	211 042,00	447 541,65	328 181,65	0,00	0,00	0,00	119 360,00	0,00	0,00	236 499,65
23.	Przedszkole Miejskie nr 35	8 467,17	8 215,04	8 215,04	0,00	0,00	0,00	0,00	0,00	0,00	-252,13
24.	Przedszkole Miejskie nr 36	261 854,11	263 017,81	263 017,81	0,00	0,00	0,00	0,00	0,00	0,00	1 163,70
25.	Przedszkole Miejskie nr 39	262 001,65	255 139,59	64 739,59	0,00	0,00	0,00	190 400,00	0,00	0,00	-6 862,06
26.	Przedszkole Miejskie nr 40	171 751,68	159 928,97	15 977,77	0,00	0,00	0,00	129 040,00	0,00	14 911,20	-11 822,71
27.	Przedszkole Miejskie nr 42	2 048 657,10	2 092 170,73	1 892 170,73	0,00	0,00	0,00	200 000,00	0,00	0,00	43 513,63
28.	Przedszkole Miejskie nr 43	2 573,86	0,00	0,00	0,00	0,00	0,00	0,00	0,00	0,00	-2 573,86
29.	Przedszkole Miejskie nr 44	300 622,03	407 699,35	238 099,35	0,00	0,00	22 000,00	147 600,00	0,00	0,00	107 077,32
30.	Przedszkole Miejskie nr 45	30 079,62	50 464,08	50 464,08	0,00	0,00	0,00	0,00	0,00	0,00	20 384,46
31.	Przedszkole Miejskie nr 48	90 279,92	506 782,10	452 434,93	0,00	0,00	0,00	13 238,00	0,00	41 109,17	416 502,18
32.	Przedszkole Miejskie nr 49	192 180,89	186 016,01	76 096,01	0,00	0,00	0,00	109 920,00	0,00	0,00	-6 164,88

33.	Przedszkole Miejskie nr 51	254 851,05	249 793,64	162 833,64	0,00	0,00	0,00	86 960,00	0,00	0,00	-5 057,41
34.	Przedszkole Miejskie nr 52	485 434,90	441 639,79	236 479,79	0,00	0,00	0,00	205 160,00	0,00	0,00	-43 795,11
35.	Przedszkole Miejskie nr 53	94 579,92	149 327,64	148 490,45	0,00	0,00	0,00	0,00	0,00	837,19	54 747,72
36.	Przedszkole Miejskie nr 54	2 174 500,00	2 125 604,99	2 018 876,11	0,00	0,00	0,00	91 920,00	0,00	14 808,88	-48 895,01
37.	Przedszkole Miejskie nr 56	141 734,72	135 641,28	135 641,28	0,00	0,00	0,00	0,00	0,00	0,00	-6 093,44
38.	Przedszkole Miejskie nr 58	423 130,29	423 696,84	84 556,84	0,00	0,00	4 920,00	324 720,00	0,00	9 500,00	566,55
39.	Przedszkole Miejskie nr 59	262 324,51	371 205,12	371 205,12	0,00	0,00	0,00	0,00	0,00	0,00	108 880,61
40.	Przedszkole Miejskie nr 62	8 757,72	8 303,88	8 303,88	0,00	0,00	0,00	0,00	0,00	0,00	-453,84
41.	Przedszkole Miejskie nr 63 z Oddziałami Integracyjnymi	1 477 146,14	1 465 283,53	1 090 003,53	0,00	0,00	0,00	375 280,00	0,00	0,00	-11 862,61
	RAZEM:	15 347 500,65	16 956 852,88	12 676 380,47	3 011,24	0,00	43 525,00	3 902 438,00	0,00	331 498,17	1 609 352,23


 NACZELNIK WYDZIAŁU
 Aleksandra Mandla

Lp.	Nazwa jednostki organizacyjnej	Majątek trwały netto na dzień 31.12.2020 r.	Majątek trwały netto na dzień 31.12.2021 r.	1.Budynki i budowle (grupa 1 i 2)	2.Urządzenia techniczne, (grupa 6)	3.Środki transportu (grupa 7)	4. Inwestycje rozpoczęte	5. Grunty	6.Nabyte koncesje, patenty	7. Inne środki trwałe (grupy 3,4,5,8)	Wzrost (+) Spadek (-) (4-3)
1	2	3	4	5	6	7	8	9	10	11	12
1.	Szkoła Podstawowa nr 3	165 343,67	163 240,00	0,00	0,00	0,00	0,00	163 240,00	0,00	0,00	-2 103,67
2.	Szkoła Podstawowa nr 4	1 887 662,30	1 825 464,74	1 720 184,74	0,00	0,00	0,00	105 280,00	0,00	0,00	-62 197,56
3.	Szkoła Podstawowa nr 5	2 429 392,42	2 369 637,93	2 149 637,93	0,00	0,00	0,00	220 000,00	0,00	0,00	-59 754,49
4.	Szkoła Podstawowa nr 6	266 981,91	305 291,60	138 291,60	0,00	0,00	0,00	167 000,00	0,00	0,00	38 309,69
5.	Szkoła Podstawowa nr 9	210 854,60	185 977,00	94 617,00	0,00	0,00	0,00	91 360,00	0,00	0,00	-24 877,60
6.	Szkoła Podstawowa nr 16	728 416,17	839 226,79	624 706,79	0,00	0,00	0,00	214 520,00	0,00	0,00	110 810,62
7.	Szkoła Podstawowa nr 21	6 904 020,14	3 853 144,95	3 409 464,95	0,00	0,00	0,00	443 680,00	0,00	0,00	-3 050 875,19
8.	Szkoła Podstawowa nr 23	1 708 335,49	1 674 651,29	1 203 091,29	0,00	0,00	0,00	471 560,00	0,00	0,00	-33 684,20
9.	Szkoła Podstawowa nr 26	5 372 883,51	5 279 372,53	4 535 292,53	0,00	0,00	0,00	744 080,00	0,00	0,00	-93 510,98
10.	Szkoła Podstawowa nr 27	1 180 121,46	1 571 299,89	1 445 219,89	0,00	0,00	0,00	126 080,00	0,00	0,00	391 178,43
11.	Szkoła Podstawowa nr 28	2 624 712,69	2 564 771,85	2 102 979,44	0,00	0,00	0,00	461 792,41	0,00	0,00	-59 940,84
12.	Szkoła Podstawowa nr 32	6 102 633,00	6 085 360,00	4 397 711,00	0,00	0,00	0,00	1 409 080,00	0,00	278 569,00	-17 273,00
13.	Szkoła Podstawowa nr 33	8 963 868,98	8 729 626,62	7 969 348,20	0,00	0,00	84 240,02	675 440,00	0,00	598,40	-234 242,36
14.	Szkoła Podstawowa nr 36	858 334,20	802 413,74	460 493,74	0,00	0,00	0,00	341 920,00	0,00	0,00	-55 920,46
15.	Szkoła Podstawowa nr 37	1 470 915,38	1 388 258,53	827 578,53	0,00	0,00	0,00	560 680,00	0,00	0,00	-82 656,85
16.	Szkoła Podstawowa nr 38	1 503 884,00	1 453 527,00	1 191 527,00	0,00	0,00	0,00	262 000,00	0,00	0,00	-50 357,00

17.	Szkoła Podstawowa nr 42	2 234 546,02	2 153 424,39	1 897 904,39	0,00	0,00	0,00	255 520,00	0,00	0,00	-81 121,63
18.	Szkoła Podstawowa nr 43	5 132 833,65	4 986 930,35	4 574 650,35	0,00	0,00	0,00	412 280,00	0,00	0,00	-145 903,30
19.	Szkoła Podstawowa nr 44	585 958,39	585 958,39	85 575,48	0,00	0,00	0,00	482 720,00	0,00	17 662,91	0,00
20.	Szkoła Podstawowa nr 45	6 523 619,83	6 300 594,82	4 591 754,82	0,00	0,00	0,00	1 708 840,00	0,00	0,00	-223 025,01
21.	Szkoła Podstawowa nr 46	4 095 156,11	3 954 666,71	3 529 248,38	13 018,33	0,00	0,00	412 400,00	0,00	0,00	-140 489,40
22.	Szkoła Podstawowa nr 47	1 472 625,77	1 419 261,50	1 172 021,50	0,00	0,00	0,00	247 240,00	0,00	0,00	-53 364,27
23.	Szkoła Podstawowa nr 51 z Oddziałami Integracyjnymi	4 664 944,66	4 569 117,51	4 020 757,51	0,00	0,00	0,00	548 360,00	0,00	0,00	-95 827,15
24.	Szkoła Podstawowa nr 54	5 774 677,38	5 613 481,26	5 037 425,99	20 313,46	0,00	0,00	549 440,00	0,00	6 301,81	-161 196,12
	RAZEM:	72 862 721,73	68 674 699,39	57 179 483,05	33 331,79	0,00	84 240,02	11 074 512,41	0,00	303 132,12	-4 188 022,34

NACZELNIK WYDZIAŁU

 Aleksandra Mandla

Majątek trwały w użytkowaniu jednostek powiatowych i jego zmiany
- w ujęciu wartościowym -

Lp.	Nazwa jednostki organizacyjnej	Majątek trwały netto na dzień 31.12.2020 r.	Majątek trwały netto na dzień 31.12.2021 r.	1. Budynki i budowle (grupa 1 i 2)	2. Urządzenia techniczne, (grupa 6)	3. Środki transportu (grupa 7)	4. Inwestycje rozpoczęte	5. Grunty	6. Nabyte koncesje, patenty	7. Inne środki trwałe (grupy 3, 4, 5, 8)	Wzrost (+) Spadek (-) (4-3)
1	2	3	4	5	6	7	8	9	10	11	12
1.	Urząd Miejski	81 454 694	88 559 816	37 060 162	97 017	44 762	109 098	49 957 258	0	1 291 519	7 105 122
2.	Dom Dziecka nr 1	4 678 221	4 510 163	4 087 123	0	0	0	423 040	0	0	-168 058
3.	Centrum Usług Wspólnych Placówek Opiekuńczo-Wychowawczych	0	0	0	0	0	0	0	0	0	0
4.	Placówka Opiekuńczo-Wychowawcza nr 1	0	44 828	44 828	0	0	0	0	0	0	44 828
5.	Placówka Opiekuńczo-Wychowawcza nr 2	0	0	0	0	0	0	0	0	0	0
6.	Placówka Opiekuńczo-Wychowawcza nr 3	0	0	0	0	0	0	0	0	0	0
7.	Placówka Opiekuńczo-Wychowawcza nr 4	0	0	0	0	0	0	0	0	0	0
8.	Placówka Opiekuńczo-Wychowawcza nr 5	0	0	0	0	0	0	0	0	0	0
9.	Placówka Opiekuńczo-Wychowawcza nr 6	0	0	0	0	0	0	0	0	0	0
10.	Placówka Opiekuńczo-Wychowawcza nr 7	0	0	0	0	0	0	0	0	0	0
11.	Placówka Opiekuńczo-Wychowawcza nr 8	0	0	0	0	0	0	0	0	0	0
12.	Placówka Opiekuńczo-Wychowawcza nr 9	0	40 378	40 378	0	0	0	0	0	0	40 378
13.	Dom Pomocy Społecznej "Kombatant"	3 632 083	5 083 388	4 490 204	0	0	0	550 052	0	43 133	1 451 306
14.	Dom Pomocy Społecznej "Wędrowiec"	2 343 727	2 285 902	1 841 263	2 976	0	984	397 120	0	43 559	-57 825

15.	Dom Pomocy Społecznej dla Dorosłych	9 270 251	9 349 829	8 591 339	119 772	0	417 975	147 120	0	73 623	79 578
16.	Powiatowy Urząd Pracy	2 190 465	2 051 729	2 007 691	35 723	0	0	0	0	8 315	-138 736
17.	Szpital Specjalistyczny nr 1	31 239 345	30 341 519	24 317 156	1 035 786	0	0	606 800	93 210	4 288 567	-897 826
	Ogółem:	134 808 787	142 267 552	82 480 144	1 291 274	44 762	528 057	52 081 390	93 210	5 748 715	7 458 766


 NACZELNIK WYDZIAŁU
 Aleksandra Mandla

Majątek trwały jednostek powiatowych i jego zmiany
- w ujęciu wartościowym -

Lp.	Nazwa jednostki organizacyjnej	Majątek trwały netto na dzień 31.12.2020 r.	Majątek trwały netto na dzień 31.12.2021 r.	1.Budynki i budowle (grupa 1 i 2)	2.Urządzenia techniczne, (grupa 6)	3.Środki transportu (grupa 7)	4. Inwestycje rozpoczęte	5. Grunty	6.Nabyte koncesje, patenty	7. Inne środki trwałe (grupy 3, 4, 5,8)	Wzrost (+) Spadek (-) (4-3)
1	2	3	4	5	6	7	8	9	10	11	12
1.	I Liceum Ogólnokształcące	1 163 424,79	1 095 711,65	834 871,65	0,00	0,00	0,00	260 840,00	0,00	0,00	-67 713,14
2.	II Liceum Ogólnokształcące	1 005 644,99	940 510,12	689 350,12	0,00	0,00	0,00	251 160,00	0,00	0,00	-65 134,87
3.	IV Liceum Ogólnokształcące	1 161 539,79	826 680,25	651 840,25	0,00	0,00	0,00	174 840,00	0,00	0,00	-334 859,54
4.	V Liceum Ogólnokształcące Mistrzostwa Sportowego	4 341 349,00	4 152 477,00	3 584 837,00	0,00	0,00	0,00	567 640,00	0,00	0,00	-188 872,00
5.	Zespół Szkół Technicznych	6 159 158,68	6 570 375,40	4 900 784,49	0,00	0,00	0,00	1 048 600,00	0,00	620 990,91	411 216,72
6.	Zespół Szkół Gastronomiczno-Hotelarskich	1 067 297,83	1 504 431,12	1 110 939,44	24 958,18	0,00	0,00	239 200,00	0,00	129 333,50	437 133,29
7.	Zespół Szkół Mechaniczno-Elektronicznych	2 677 183,24	2 807 741,31	2 325 927,23	6 868,32	44 761,75	0,00	159 080,00	0,00	271 104,01	130 558,07
8.	Technikum nr 4	1 350 108,92	1 306 433,45	1 105 104,45	0,00	0,00	29 889,00	171 440,00	0,00	0,00	-43 675,47
9.	Państwowe Szkoły Budownictwa –Zespół Szkół	1 353 045,58	1 252 785,82	441 465,82	0,00	0,00	0,00	811 320,00	0,00	0,00	-100 259,76
10.	Zespół Szkół Administracyjno-Ekonomicznych i Ogólnokształcących	1 846 922,76	2 075 697,03	2 005 097,03	0,00	0,00	0,00	70 600,00	0,00	0,00	228 774,27
11.	Zespół Szkół Usługowo-Rzemieślniczych	65 339,54	158 986,43	49 666,05	0,00	0,00	0,00	14 400,00	0,00	94 920,38	93 646,89
12.	Centrum Kształcenia Zawodowego i Ustawicznego	3 743 424,00	3 561 242,00	3 272 722,00	0,00	0,00	0,00	288 520,00	0,00	0,00	-182 182,00
13.	Centrum Kształcenia Ustawicznego	0,00	0,00	0,00	0,00	0,00	0,00	0,00	0,00	0,00	0,00

14.	Bytomski Ośrodek Edukacji	1 136 013,00	898 541,00	427 443,00	2 821,00	0,00	0,00	468 277,00	0,00	0,00	-237 472,00
15.	Specjalny Ośrodek Wychowawczy nr 2	176 769,96	169 896,23	118 136,23	0,00	0,00	0,00	51 760,00	0,00	0,00	-6 873,73
16.	Zespół Szkół Specjalnych nr 3	4 505 674,18	4 380 346,40	3 974 426,40	0,00	0,00	0,00	405 920,00	0,00	0,00	-125 327,78
17.	Szkoła Podstawowa Specjalna nr 40	1 379 132,72	1 317 059,12	1 063 771,20	0,00	0,00	0,00	251 560,00	0,00	1 727,92	-62 073,60
18.	Branżowa Szkoła I Stopnia nr 8 Specjalna	182 711,00	384 306,00	104 484,00	0,00	0,00	0,00	134 880,00	0,00	144 942,00	201 595,00
19.	Młodzieżowy Dom Kultury nr 1	55 144,00	8 967 576,00	8 883 932,00	0,00	0,00	0,00	55 144,00	0,00	28 500,00	8 912 432,00
20.	Młodzieżowy Dom Kultury nr 2	753 537,57	910 130,31	598 850,31	0,00	0,00	0,00	311 280,00	0,00	0,00	156 592,74
21.	Poradnia Psychologiczno-Pedagogiczna	1 073 666,02	1 083 509,61	916 513,21	58 636,40	0,00	0,00	108 360,00	0,00	0,00	9 843,59
22.	Szkoła Podstawowa Mistrzostwa Sportowego	352 893,33	352 093,33	0,00	3 733,33	0,00	0,00	348 360,00	0,00	0,00	-800,00
23.	Szkoła Podstawowa Specjalna nr 2	640 800,00	640 800,00	0,00	0,00	0,00	0,00	640 800,00	0,00	0,00	0,00
	RAZEM	36 190 780,90	45 357 329,58	37 060 161,88	97 017,23	44 761,75	29 889,00	6 833 981,00	0,00	1 291 518,72	9 166 548,68


 NACZELNIK WYDZIAŁU
 Aleksandra Mandla

Majątek trwały w użytkowaniu jednostek powiatowych i jego zmiany
- w ujęciu wartościowym -

Lp.	Nazwa jednostki organizacyjnej	Majątek trwały netto na dzień 31.12.2020 r.	Majątek trwały netto na dzień 31.12.2021 r.	1.Budynki i budowle (grupa 1 i 2)	2.Urządzenia techniczne, (grupa 6)	3.Środki transportu (grupa 7)	4. Inwestycje rozpoczęte	5. Grunty	6.Nabyte koncesje, patenty	7. Inne środki trwałe (grupy 3,4,5,8)	Wzrost (+) Spadek (-) (4-3)
1.	2	3	4	5	6	7	8	9	10	11	12
1.	Wydział Obrotu Nieruchomościami	42 981 122,69	43 123 276,86	0,00	0,00	0,00	0,00	43 123 276,86	0,00	0,00	142 154,17
2.	Wydział Realizacji Inwestycji i Remontów	2 282 790,32	79 209,14	0,00	0,00	0,00	79 209,14	0,00	0,00	0,00	-2 203 581,18
3.	Szkolnictwo	36 190 780,90	45 357 329,58	37 060 161,88	97 017,23	44 761,75	29 889,00	6 833 981,00	0,00	1 291 518,72	9 166 548,68
Ogółem – Urząd Miejski		81 454 693,91	88 559 815,58	37 060 161,88	97 017,23	44 761,75	109 098,14	49 957 257,86	0,00	1 291 518,72	7 105 121,67

NACZELNIK WYDZIAŁU
Aleksandra Mandla
Aleksandra Mandla